



T.C.
YENİŞEHİR KAYMAKAMLIĞI
İlçe Millî Eğitim Müdürlüğü

Sayı : E-40188931-160.01.01-71809595
Konu : BİLSEM Resim-Müzik Yetenek
Alanı Uygulamaları

08.03.2023

DAĞITIM YERLERİNE

- İlgi : a) Özel Eğitim ve Rehberlik Hizmetleri Genel Müdürlüğünün 07.03.2023 tarihli 71735393 sayılı yazısı.
b) Resim ve Müzik Yetenek Alanı Ön Değerlendirme Uygulayıcı Kılavuzu.
c) İl Millî Eğitim Müdürlüğünün 08.03.2023 tarihli ve 71780994 sayılı yazısı.

Bakanlığımıza bağlı bilim ve sanat merkezlerine 2022-2023 eğitim öğretim yılında seçilecek özel yetenekli öğrencin tanılama ve yerleştirme süreci ilgi (a) yazımız ve ilgi (b) kılavuz doğrultusunda il millî eğitim müdürlüklerince devam etmektedir.

Bu çerçevede resim yetenek alanı ön değerlendirme uygulamaları **13-17 Mart 2023** tarihleri arasında, müzik yetenek alanı ön değerlendirme uygulamaları ise **20-24 Mart 2023** tarihleri arasında **sınıf öğretmenleri** tarafından **08.00-17.00 saatleri** arasında yapılacaktır. Resim ve müzik yetenek alanında aday gösterilen öğrenciler yetenek alanlarına göre kayıtlı oldukları okullarda sınıf öğretmenleri ve okul yönlendirme komisyonları tarafından <http://meb.ai/bilsem> adresinden belirtilen tarih ve saat aralığında yapılacak planlama doğrultusunda bireysel olarak uygulamaya alınacaklardır. Uygulamalar, <http://meb.ai/bilsem> alan adresi üzerinden sınıf öğretmenleri, okul rehber öğretmen/psikolojik danışmanları veya okul idarecilerinin T.C. kimlik numaralı MEBBİS veya e-Okul Yönetim Bilgi Sistemi şifreleriyle "Kullanıcı Adı" ve "Şifre" alanlarından sisteme giriş yapılarak başlatılacaktır.

Bununla birlikte yapılacak uygulamalara ilişkin işlem basamakları, ekte yer alan "Bilim ve Sanat Merkezleri Müzik ve Resim Yetenek Alanları Ön Değerlendirme Uygulayıcı Kılavuzu"nda belirtilmiş olup MEBBİS Modülü ve e-Okul Yönetim Bilgi Sistemi üzerinden yayımlanmıştır.

Ayrıca deprem bölgesindeki illerden bilim ve sanat merkezleri öğrenci tanılama ve yerleştirme sürecinde aday gösterilerek deprem sonrası ilimize nakil gelen öğrencilerin uygulamalarının Özel Eğitim ve Rehberlik Hizmetleri Genel Müdürlüğünce daha sonra duyurulacak takvime göre yapılacağı ile ilgili İl Millî Eğitim Müdürlüğünün ilgi (c) yazısı ekte gönderilmiş olup, iş ve işlemlerin ilgi (a,b,c) yazılar doğrultusunda yapılması hususunda;

Gereğini bilgilerinize rica ederim.

Murat KAZAN
Müdür a.
Şube Müdürü

Ek : İlgi Yazı ve Eki (13 Sayfa)

Dağıtım:

- Resmi/Özel İlkokul Müdürlüklerine
- Yenişehir Belediyesi Bilim ve Sanat Merkezi Müdürlüğüne
- Yenişehir Rehberlik ve Araştırma Merkezi Müdürlüğü

Bu belge güvenli elektronik imza ile imzalanmıştır.

Adres : Güvenciler Mahallesi 1.Cadde No 118A Yenişehir MERSİN

Belge Doğrulama Adresi : <https://www.turkiye.gov.tr/meb-ebys>

Telefon No : 0 (324) 325 43 25

E-Posta: yenisehir33_rehberlik@meb.gov.tr

İnternet Adresi: <https://yenisehir33.meb.gov.tr/>

Kep Adresi : meb@hs01.kep.tr

Bilgi için: Mustafa YILMAZ

Unvan : Teknisyen

Faks:3243254327

Bu evrak güvenli elektronik imza ile imzalanmıştır. <https://evraksorgu.meb.gov.tr> adresinden 91f7-7d2b-35f2-9d7c-8eed kodu ile teyit edilebilir.





T.C.
MERSİN VALİLİĞİ
İl Millî Eğitim Müdürlüğü

Sayı : E-49099378-160.01.06-71780994
Konu : BİLSEM Resim-Müzik Yetenek
Alanı Uygulamaları

08.03.2023

.....KAYMAKAMLIĞINA
(İlçe Millî Eğitim Müdürlüğü)

İlgi : a) Özel Eğitim ve Rehberlik Hizmetleri Genel Müdürlüğünün 07.03.2023 tarihli 71735393 sayılı yazısı.
b) Resim ve Müzik Yetenek Alanı Ön Değerlendirme Uygulayıcı Kılavuzu.

Bakanlığımıza bağlı bilim ve sanat merkezlerine 2022-2023 eğitim öğretim yılında seçilecek özel yetenekli öğrencin tanılama ve yerleştirme süreci ilgi (a) yazımız ve ilgi (b) kılavuz doğrultusunda il millî eğitim müdürlüklerince devam etmektedir.

Bu çerçevede resim yetenek alanı ön değerlendirme uygulamaları 13-17 Mart 2023 tarihleri arasında, müzik yetenek alanı ön değerlendirme uygulamaları ise 20-24 Mart 2023 tarihleri arasında sınıf öğretmenleri tarafından 08.00-17.00 saatleri arasında yapılacaktır. Resim ve müzik yetenek alanında aday gösterilen öğrenciler yetenek alanlarına göre kayıtlı oldukları okullarda sınıf öğretmenleri ve okul yönlendirme komisyonları tarafından <http://meb.ai/bilsem> adresinden belirtilen tarih ve saat aralığında yapılacak planlama doğrultusunda bireysel olarak uygulamaya alınacaklardır. Uygulamalar, <http://meb.ai/bilsem> alan adresi üzerinden sınıf öğretmenleri, okul rehber öğretmen/psikolojik danışmanları veya okul idarecilerinin T.C. kimlik numaralı MEBBİS veya e-Okul Yönetim Bilgi Sistemi şifreleriyle "Kullanıcı Adı" ve "Şifre" alanlarından sisteme giriş yapılarak başlatılacaktır.

Bununla birlikte yapılacak uygulamalara ilişkin işlem basamakları, ekte yer alan "Bilim ve Sanat Merkezleri Müzik ve Resim Yetenek Alanları Ön Değerlendirme Uygulayıcı Kılavuzu"nda belirtilmiş olup MEBBİS Modülü ve e-Okul Yönetim Bilgi Sistemi üzerinden yayımlanmıştır.

Söz konusu sürecin sağlıklı bir şekilde yürütülebilmesi için gerekli duyurunun ilçenizdeki tüm ilkokullara yapılması ve deprem bölgesindeki illerden bilim ve sanat merkezleri öğrenci tanılama ve yerleştirme sürecinde aday gösterilerek deprem sonrası ilimize nakil gelen öğrencilerin uygulamalarının Özel Eğitim ve Rehberlik Hizmetleri Genel Müdürlüğünce daha sonra duyurulacak takvime göre yapılacaktır.

Bilgilerinizi ve gereğini rica ederim.

Adem KOCA
Vali a.
İl Millî Eğitim Müdürü

Ek:

- 1- Yazı (1 Sayfa)
- 2- Resim ve Müzik Yetenek Alanı Ön Değerlendirme Uygulayıcı Kılavuzu (12 Sayfa)

Dağıtım :

13 İlçe Kaymakamlıklarına
(İlçe Millî Eğitim Müdürlüğü)

Bu belge güvenli elektronik imza ile imzalanmıştır.

Adres : G.M.K Bulvarı Dumlupınar Mah. Yenişehir/MERSİN

Belge Doğrulama Adresi : <https://www.turkiye.gov.tr/meb-ebys>

Bilgi için: Ali SUNA

Telefon No : 0 (324) 329 14 81

Unvan : Veri Hazırlama ve Kontrol İşletmeni

E-Posta: ozelegitim33@meb.gov.tr

İnternet Adresi: mersin.meb.gov.tr

Faks:3243273518

Kep Adresi : meb@hs01.kep.tr

Bu evrak güvenli elektronik imza ile imzalanmıştır. <https://evraksorgu.meb.gov.tr> adresinden **1a2e-d4c1-3308-b1b3-aa80** kodu ile teyit edilebilir.





T.C.
MİLLÎ EĞİTİM BAKANLIĞI
Özel Eğitim ve Rehberlik Hizmetleri Genel Müdürlüğü

Sayı : E-71131733-160.01.06-71735393
Konu : BİLSEM Resim-Müzik Yetenek
Alanı Uygulamaları

07.03.2023

DAĞITIM YERLERİNE

- İlgi : a) 2022-2023 Bilim ve Sanat Merkezleri Tanılama ve Yerleştirme Kılavuzu
b) 30.12.2022 tarihli ve E-71131733-160.02.09-67267364 sayılı yazımız.
c) 23.02.2023 tarihli ve E-71131733-160.02.09-70864701 sayılı yazımız.

Bakanlığımıza bağlı bilim ve sanat merkezlerine 2022-2023 eğitim öğretim yılında seçilecek özel yetenekli öğrencin tanılama ve yerleştirme süreci ilgi (a) Kılavuz ve ilgi (b) yazımız doğrultusunda il millî eğitim müdürlüklerince devam etmektedir.

Bu çerçevede resim yetenek alanı ön değerlendirme uygulamaları 13-17 Mart 2023 tarihleri arasında, müzik yetenek alanı ön değerlendirme uygulamaları ise 20-24 Mart 2023 tarihleri arasında sınıf öğretmenleri tarafından 08.00-17.00 saatleri arasında yapılacaktır. Resim ve müzik yetenek alanında aday gösterilen öğrenciler yetenek alanlarına göre kayıtlı oldukları okullarda sınıf öğretmenleri ve okul yönlendirme komisyonları tarafından <http://meb.ai/bilsem> adresinden belirtilen tarih ve saat aralığında yapılacak planlama doğrultusunda bireysel olarak uygulamaya alınacaklardır. Uygulamalar, <http://meb.ai/bilsem> alan adresi üzerinden sınıf öğretmenleri, okul rehber öğretmen/psikolojik danışmanları veya okul idarecilerinin T.C. kimlik numaralı MEBBİS veya e-Okul Yönetim Bilgi Sistemi şifreleriyle "Kullanıcı Adı" ve "Şifre" alanlarından sisteme giriş yapılarak başlatılacaktır.

Bununla birlikte yapılacak uygulamalara ilişkin işlem basamakları, ekte yer alan "Bilim ve Sanat Merkezleri Müzik ve Resim Yetenek Alanları Ön Değerlendirme Uygulayıcı Kılavuzu"nda belirtilmiş olup MEBBİS Modülü ve e-Okul Yönetim Bilgi Sistemi üzerinden yayımlanmıştır.

Söz konusu sürecin sağlıklı bir şekilde yürütülebilmesi için gerekli duyurunun ilinizdeki tüm ilkokullara yapılması ve ilgi (c) sayılı yazımız doğrultusunda deprem bölgesindeki illerden bilim ve sanat merkezleri öğrenci tanılama ve yerleştirme sürecinde aday gösterilerek deprem sonrası ilinize nakil gelen öğrencilerin uygulamalarının Genel Müdürlüğümüzce daha sonra duyurulacak takvime göre yapılması hususunda;

Bilgilerinizi ve gereğini rica ederim.

Cemal ÖZDEMİR
Bakan a.
Genel Müdür

Ek : 1-Resim ve Müzik Yetenek Alanı Ön Değerlendirme
Uygulayıcı Kılavuzu

Dağıtım:

Gereği:

B Planı (OHAL Bölgesi Hariç)

Bilgi:

Bilgi İşlem Genel Müdürlüğü

Rehberlik Hizmetleri Daire Başkanlığı

Bu belge güvenli elektronik imza ile imzalanmıştır.

Adres : Emniyet Mah. Gazeteci Muammer Yaşar Bostancı Cad. MEB
Beşevler Kampüsü A Blok, 06560 Beşevler, Yenimahalle / ANKARA
Telefon No : 0 (312) 413 25 36
E-Posta: oer_ozelyetenek@meb.gov.tr
Kep Adresi : meb@hs01.kep.tr

Belge Doğrulama Adresi : <https://www.turkiye.gov.tr/meb-ebys>

İnternet Adresi: <https://orgm.meb.gov.tr/>

Faks:3122131356

Bu evrak güvenli elektronik imza ile imzalanmıştır. <https://evraksorgu.meb.gov.tr> adresinden 635a-b3df-3701-bca3-47f5 kodu ile teyit edilebilir.





**T.C.
MİLLÎ EĞİTİM BAKANLIĞI
ÖZEL EĞİTİM VE REHBERLİK HİZMETLERİ GENEL MÜDÜRLÜĞÜ**

2022-2023

**BİLİM VE SANAT MERKEZLERİ
RESİM VE MÜZİK YETENEK ALANI**

**ÖN DEĞERLENDİRME
UYGULAYICI KILAVUZU**

İLETİŞİM

ÖZEL EĞİTİM VE REHBERLİK HİZMETLERİ
GENEL MÜDÜRLÜĞÜ

Özel Yeteneklilerin Geliştirilmesi Daire Başkanlığı

0 (312) 413 25 36

0 (312) 413 31 10

meb.gov.tr

orgm.meb.gov.tr

mebbis.meb.gov.tr

oyer_ozelyetenek@meb.gov.tr

Millî Eğitim Bakanlığı
Özel Eğitim ve Rehberlik Hizmetleri Genel Müdürlüğü
Emniyet Mah. Gazeteci Muammer Yaşar Bostancı Cad.
MEB Beşevler Kampüsü A Blok, 06560 Beşevler,
Yenimahalle / ANKARA

Bu kılavuz;
Özel Eğitim ve Rehberlik Hizmetleri Genel Müdürlüğü ile
Bilgi İşlem Genel Müdürlüğü ortaklığında hazırlanmıştır.

BİLSEM Ön Değerlendirme Uygulayıcı Kılavuzu.....	4
meb.ai/bilsem Adresinden Yapılacak İş ve İşlemler.....	4
Genel Bilgiler.....	5
Ön Değerlendirme Uygulaması Sayfasına Giriş.....	5
Resim ve Müzik Yetenek Alanları Ön Değerlendirme Uygulaması.....	6
Görsel Algı Testi Uygulama Koşulları.....	8
Müzikal Yatkınlık Testi Uygulama Koşulları.....	8
Pop-Up (Açılır Pencere) Engelleme.....	9
“Pop-Up Engelleme”yi Ayarlar Menüsü Kullanarak Kaldırma.....	9
“Pop-Up Engelleme”yi Anlık Kaldırma.....	11
Uygulama Esnasında Karşılaşılabilecek Sorunlar.....	12

BİLSEM ÖN DEĞERLENDİRME UYGULAYICI KILAVUZU

Değerli Meslektaşlarımız,

Bilim ve sanat merkezlerine (BİLSEM) resim ve müzik yetenek alanlarında öğrenci seçmek amacıyla yapılacak ön değerlendirme uygulaması; birinci, ikinci ve üçüncü sınıf öğrencileri için elektronik ortamda (tablet, dizüstü veya masaüstü bilgisayarlar üzerinden) gerçekleştirilecektir. Uygulamadan önce, uygulama esnasında ve uygulamadan sonra siz değerli meslektaşlarımızın desteğine ihtiyaç duyulmaktadır. Kılavuz bu amaçla hazırlanmıştır.

Uygulamada kullanılacak olan “Görsel Algı Testi” ve “Müzikal Yatkınlık Testi” nin gizliliğinin sağlanması uygulamayı yapan sınıf öğretmeni ile okul yönlendirme komisyonlarının sorumluluğunda olacaktır.

Vereceğiniz destek ve katkılar için şimdiden teşekkür ederiz.

meb.ai/bilsem ADRESİNDEN YAPILACAK İŞ VE İŞLEMLER

- Ön değerlendirme uygulamasına hak kazanan öğrencilerin listesini görme,
- Resim yetenek alanında ön değerlendirmeye girecek olan öğrencileri uygulamaya alma,
- Müzik yetenek alanında ön değerlendirmeye girecek olan öğrencileri uygulamaya alma,
- Resim ve müzik yetenek alanında ön değerlendirmeye girip uygulamayı tamamlayan veya tamamlayamayan öğrencilerin listesini görme gibi iş ve işlemler meb.ai/bilsem adresi üzerinden yürütülür.

meb.ai/bilsem adresinde resim ve müzik ön değerlendirme uygulamalarının aktif olarak görülebilmesi:



Resim ve müzik yetenek alanlarında yapılacak uygulamalar öğrencilerin giriş belgelerinde belirtilen tarih aralığında, 08.00 ile 17.00 saatleri arasında sınıf öğretmeninin belirleyeceği bir gün ve saatte yapılabilir.

ÖNEMLİ UYARI

Resim ve müzik yetenek alanlarında öğrenci seçmek için yapılacak ön değerlendirme uygulamaları elektronik ortamda gerçekleştirileceğinden öğretmenlerimizin öncelikle tablet bilgisayarlarındaki internet tarayıcılarını, tablet bilgisayarları yoksa dizüstü veya masaüstü bilgisayarlarındaki internet tarayıcılarını son versiyonlarına güncellemeleri gerekmektedir. Uygulayıcılarımızın “Google Chrome Tarayıcı” programını kullanmaları tavsiye edilmektedir.


ÖN DEĞERLENDİRME UYGULAYICI KILAVUZU






GENEL BİLGİLER

Resim ve müzik yetenek alanları ön değerlendirme uygulamaları <http://meb.ai/bilsem> alan adresi üzerinden sınıf öğretmenlerinin, okul rehber öğretmen/psikolojik danışmanlarının veya okul idarecilerinin “Kullanıcı Adı” ve “Şifre” alanlarını doldurarak sisteme giriş yapmaları ile açılır. T.C. kimlik numaralı MEBBİS veya e-Okul Yönetim Bilgi Sistemi şifreleriyle sisteme “Giriş” yaptıktan sonra karşlarına Resim-1’deki gibi bir ekran gelecektir. Uygulamayı yapma yükümlülüğü öncelikle sınıf öğretmenlerine aittir.

ÖN DEĞERLENDİRME UYGULAMASI SAYFASINA GİRİŞ

Resim-1


BİLSEM
GÖRSEL ALGI VE MÜZİKAL YATKINLIK TESTİ
TEST EKRANI

AÇIK TESTLER

BİLSEM Görsel Algı Testi DEMO	06/03/2023
BİLSEM Müzikal Yetkinlik Testi DEMO	06/03/2023

Okul / Test / Sınıf - Şube Seçimi










Test İstatistikleri : Görsel Algı Testi Başlamamış Öğrenci Sayıları Müzikal Yetkinlik Testi Başlamamış Öğrenci Sayıları

Okul Seçiniz : * Listedeki bir okul seçiniz. Seçilen okulun şubeleri yüklenmektedir.

Test Türü :

Sınıf / Şube : * Listedeki sınıfınız gözüküyor ise e-okul sisteminden o sınıfa "Sınıf Öğretmeni" olarak atanmanız yapılmamıştır. Okul İdarecileri ile görüşünüz.

Teste Girmemiş yada Testi Yarım Kalmış Öğrenciler

Seç	Öğrenci TC	Öğrenci Adı	Öğrenci Soyadı	Öğrenci No	Sınıf	Kayıt Durumu	Test Durumu	Cevap Sayısı
					1	Test Kaydı YOK	Test Kaydı YOK	0
					1	Test Kaydı YOK	Test Kaydı YOK	0
					1	Test Kaydı YOK	Test Kaydı YOK	0
					1	Test Kaydı YOK	Test Kaydı YOK	0
					1	Test Kaydı YOK	Test Kaydı YOK	0
					1	Test Kaydı YOK	Test Kaydı YOK	0
					1	Test Kaydı YOK	Test Kaydı YOK	0
					1	Test Kaydı YOK	Test Kaydı YOK	0
					1	Test Kaydı YOK	Test Kaydı YOK	0

10 kayıttan 1 - 10 arasındaki kayıtlar gösteriliyor. Önceki 1 Sonraki

1. Aşama -> Öğrenciyi Teste Hazırla : Seçilen Öğrenciyi Teste Hazırla Yukarıdaki listeden teste girecek öğrenciyi seçiniz.

2. Aşama -> Öğrencinin Testini Başlat : Seçilen Öğrencinin Testini Başlat * Dikkat! Öğrenci Bilgisayar veya Tablet başına oturmadan bu butona BASHAYINIZ. Test bu butona bastığınız anda BAŞLAR.

Resim yetenek alanı ön değerlendirme süreci 13 - 17 Mart 2023 tarihlerinde 08.00 ile 17.00 saatleri arasında test türü “Görsel Algı Testi” uygulaması ve sınıf / şube seçimi yapılarak gerçekleştirilecektir. Müzik yetenek alanı ön değerlendirme süreci ise 20 - 24 Mart 2023 tarihlerinde 08.00 ile 17.00 saatleri arasında test türü “Müzikal Yetkinlik Testi” uygulaması ve sınıf / şube seçimi yapılarak gerçekleştirilecektir.

Uygulama başlatılmadan önce öğrencilerin gerekli hazırlıkları (tuvalet ihtiyacı gibi) tamamladıkları teyit edilecektir. Tüm öğrenciler için ayrı ayrı olacak şekilde Resim-1’deki gibi 1. Aşama “Seçilen Öğrenciyi Teste Hazırla” başlığı seçilecek, daha sonra 2. Aşama “Seçilen Öğrencinin Testini Başlat” butonuna basılarak uygulama başlatılacaktır.

ÖN DEĞERLENDİRME UYGULAYICI KILAVUZU

Resim-2

1. Aşama --> Öğrenciyi Teste Hazırla : **Seçilen Öğrenciyi Teste Hazırla** Yukarıdaki listeden teste girecek öğrenciyi seçiniz.

2. Aşama --> Öğrencinin Testini Başlat : **Seçilen Öğrencinin Testini Başlat** * Dikkat Öğrenci Bilgisayar veya Tablet başına oturmadan bu butona BASMAYINIZ. Test bu butona başlığınız anda BAŞLAR.

Testi Bitirmiş Öğrenciler

Seç	Öğrenci TC	Öğrenci Adı	Öğrenci Soyadı	Öğrenci No	Sınıfı	Kayıt Durumu	Test Durumu	Cevap Sayısı
					1	Test Kaydı VAR	Testi Bitirmiş	25
					1	Test Kaydı VAR	Testi Bitirmiş	27

2 kayıttan 1 - 2 arasındaki kayıtlar gösteriliyor

Önceki 1 Sonraki

Eksik Sorulu Öğrencileri Yeniden Teste Al ** Sadece eksik soru yada soruları çözebilir. "Testi Bitirmiş Öğrenciler" listesinden eksik sorulu öğrenciyi seçiniz ve bu butona basınız.

Görsel Algı ve Müzikal Yetkinlik Testleri **açılır pencere** ile çalışmaktadır. "Seçilen Öğrencinin Testini Başlat" butonuna tıkladığınızda açılır pencereye (popup) ulaşamazsa genellikle "Adres Çubuğu" içinde en sağda uyarı verir. Uyanıya tıklayarak bu site için izin vermeniz gerekir. Aşağıdaki görüntüler farklı tarayıcılar (browser) için uyarının yeni hakkında bilgi vermektedir. Tarayıcı sürümüne göre uyarının rengi ve yeri değişebilir.

Resim ve müzik yetenek alanları uygulamaları her öğrenci için bireysel olarak gerçekleştirileceğinden Resim-2'de verilen teste girmemiş ya da testi yarım kalmış öğrenciler ile testi bitmiş öğrenciler ekranda görülebilecektir. "Testi Bitmiş Öğrenciler" bölümünde bazı öğrenci isimlerinin kırmızı renk ile belirtilmesi bu öğrencilerin testte cevaplamadığı sorular bulunduğu anlamına gelmektedir. Sistem üzerinden bu öğrencileri seçerek "Eksik Sorulu Öğrencileri Yeniden Teste Al" butonuna tıklayınız. Daha sonra öğrencilerin testlerini yeniden başlatınız (Bu aşamada öğrencilerin karşısına sadece eksik bıraktıkları sorular gelecektir.) ve eksik soruları tamamlamalarını sağlayınız. Bir öğrencinin testi bittikten sonra diğer öğrenci aynı gün veya kılavuzda belirtilen diğer günlerden birinde ve uygulamanın yapılmasına uygun saat aralığında teste girebilecektir. Testin zamanında yapılması sınıf öğretmeni ile okul yönlendirme komisyonlarının sorumluluğunda olacaktır.

RESİM VE MÜZİK YETENEK ALANLARI ÖN DEĞERLENDİRME UYGULAMASI

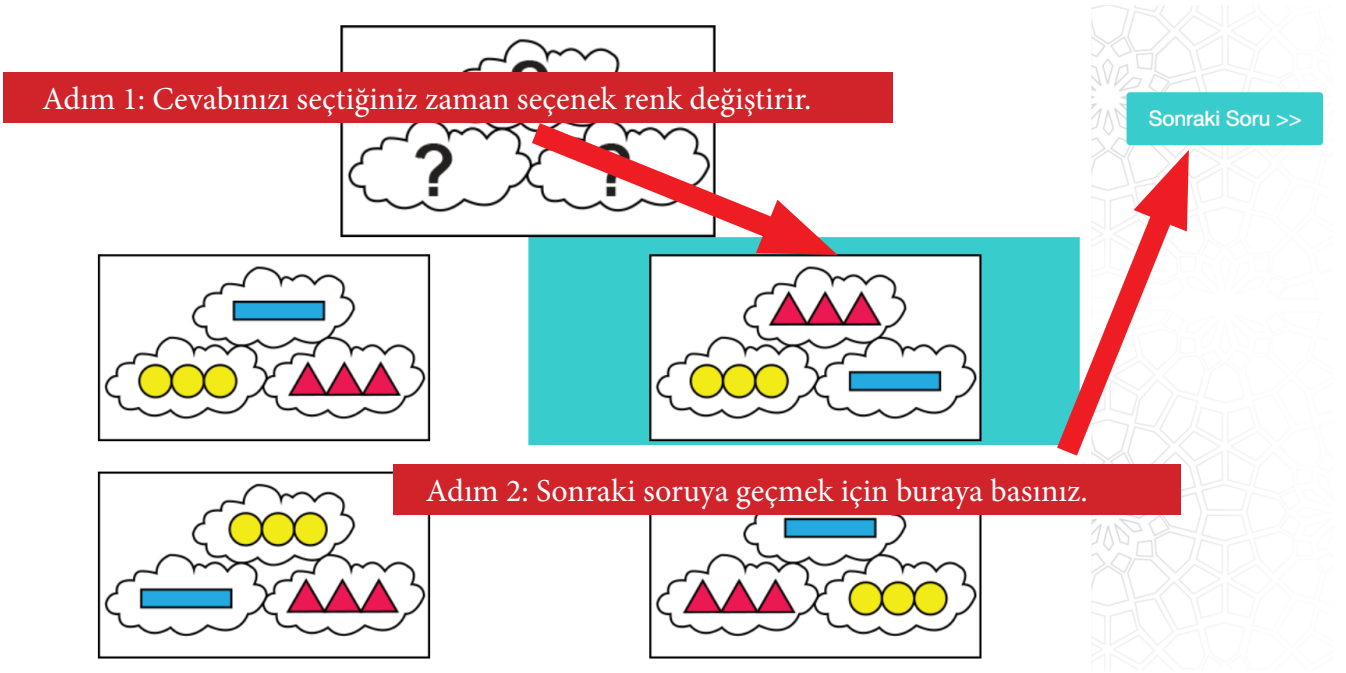
Resim yetenek alanı uygulamasında Resim-3'teki, müzik yetenek alanı uygulamasında ise Resim-4'teki ekranlar görüntülenecektir. Her iki uygulamada da sorular için yönergeler vardır. Öğrenciler bu yönergeler doğrultusunda cevaplarını işaretledikten sonra "**Sonraki Soru**" butonuna basarak bir sonraki soruya geçecektir.

Görsel Algı Testi'nin her bir sorusu için cevaplama süresi 45 saniye olup sürenin tamamlanmasına 10 saniye kala ekranda geri sayım sayacı görüntülenir. Cevaplama süresi içinde işaretleme yapılmayan sorular için daha sonra herhangi bir şekilde işaretleme yapılamayacaktır. Bu durumda öğrenci soruyu cevaplamamış kabul edilecektir.

Müzikal Yetkinlik Testi'nin her bir sorusu için ise cevaplama süresi 70 saniyedir. Bu süreye soruyu dinleme aşaması dâhildir. Sürenin tamamlanmasına 10 saniye kala ekranda geri sayım sayacı görüntülenir. Cevaplama süresi içinde işaretleme yapılmayan sorular için daha sonra herhangi bir şekilde işaretleme yapılamayacaktır. Bu durumda öğrenci soruyu cevaplamamış kabul edilecektir.

Uygulamaya başlamadan önce bu hususlar öğrenciye anlatılacak ve gerekirse ilk sorudan sonra bir sonraki soruya geçmek için öğrenciye yardım edilecektir. Daha sonra öğrenci herhangi bir sorunla karşılaşmadığı sürece müdahale edilmeyecektir. Bu hususta da sorumluluk yine sınıf öğretmeni ile okul yönlendirme komisyonlarında olacaktır.

Resim-3



Resim-4



ÖN DEĞERLENDİRME UYGULAYICI KILAVUZU

Her iki uygulama da bitince Resim-5'teki gibi “*Uygulamanız bitmiştir. Öğretmeninize haber veriniz.*” yazılı bir ekran gelecektir. Bu ekran görüntülenmesi öğrencinin testi tamamladığı anlamına gelmektedir. Bundan sonra diğer öğrencinin test uygulama sürecine geçilebilecektir.

Resim-5



GÖRSEL ALGI TESTİ UYGULAMA KOŞULLARI

“Görsel Algı Testi”ni gerçekleştirmek için;

- 1) Çocukların mouse/fare kullanma becerilerinin tam gelişmemiş olma ihtimaline karşı varsa öncelikle tablet bilgisayar kullanmayı tercih ediniz. Yoksa dokunmatik ekranlı dizüstü veya masaüstü bilgisayarlar da kullanabilirsiniz.
- 2) İnternet tarayıcılarınızı son versiyonlarına güncelleyiniz. Uygulayıcıların “Google Chrome Tarayıcı” programını kullanmaları tavsiye edilmektedir.
- 3) Öğrencileri uygulamaya alacağınız **ortamın sessiz ve olumsuz dış etkenlerden yalıtılmış** bir yer olmasını sağlayınız.

MÜZİKAL YATKINLIK TESTİ UYGULAMA KOŞULLARI

“Müzikal Yetkinlik Testi”ni gerçekleştirmek için;

- 1) Çocukların mouse/fare kullanma becerilerinin tam gelişmemiş olma ihtimaline karşı varsa öncelikle tablet bilgisayar kullanmayı tercih ediniz. Yoksa dokunmatik ekranlı dizüstü veya masaüstü bilgisayarlar da kullanabilirsiniz.
- 2) İnternet tarayıcılarınızı son versiyonlarına güncelleyiniz. Uygulayıcıların “Google Chrome Tarayıcı” programını kullanmaları tavsiye edilmektedir.
- 3) Öğrencileri uygulamaya alacağınız **ortamın sessiz ve olumsuz dış etkenlerden yalıtılmış** bir yer olmasını sağlayınız.
- 4) Sorular sesli olacağından varsa kullanmaları için öğrencilere kulaklık veriniz. Kulaklık yoksa hoparlör veya benzeri bir aygıt ile sesin net bir şekilde duyulmasını sağlayınız.

POP-UP (AÇILIR PENCERE) ENGELLEMESİ

Görsel Algı ve Müzikal Yatkınlık Testleri açılır pencere ile çalışmaktadır.

“Seçilen Öğrencinin Testini Başlat” butonuna tıklandığında açılır pencereye (pop-up) ulaşamazsa genellikle “Adres Çubuğu” içinde en sağda uyarı görüntülenir. Uyarıya tıklayarak bu site için izin vermeniz gerekir. Aşağıdaki görüntüler farklı tarayıcılar (browser) için uyarının yeri hakkında bilgi vermektedir. Tarayıcı sürümüne göre uyarının rengi ve yeri değişebilir. İster anlık olarak açılır pencereye (pop-up) izin verilebilir, isterseniz de ayarlar menüsünü kullanarak engellemeyi kaldırma işlemi yapabilirsiniz.

POP-UP (AÇILIR PENCERE) ENGELLEMİYİ AYARLAR MENÜSÜNÜ KULLANARAK KALDIRMA

Google Chrome

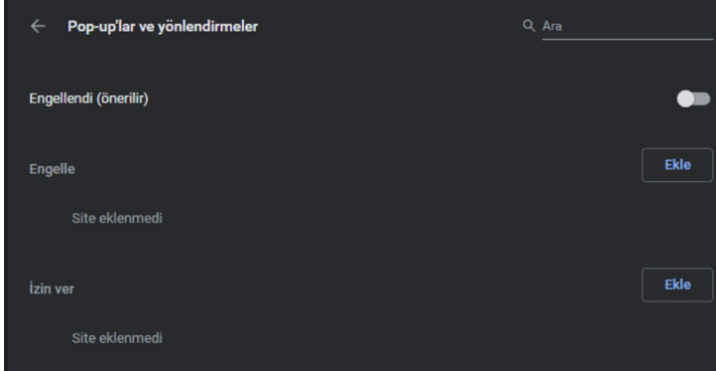
Adım 1: Sağ üstte bulunan üç noktaya tıklayın ve “Ayarlar”ı açın.

Adım 2: “Gizlilik ve Güvenlik” sekmesine tıklayın.

Adım 3: “Site Ayarları” menüsünü açın.

Adım 4: İçerik kısmına gelin ve “Pop-Up’lar ve yönlendirmeler” seçeneğine tıklayın.

Adım 5: Pop-Up engelleme butonunu pasif hâle getirin.



“Pop-Up’lar ve yönlendirmeler” menüsünde bir buton görünür. Eğer bu buton açıksa üzerinde “İzin verilen” şeklinde bir yazı belirir. Butona tıklayın ve kapatın.

Firefox

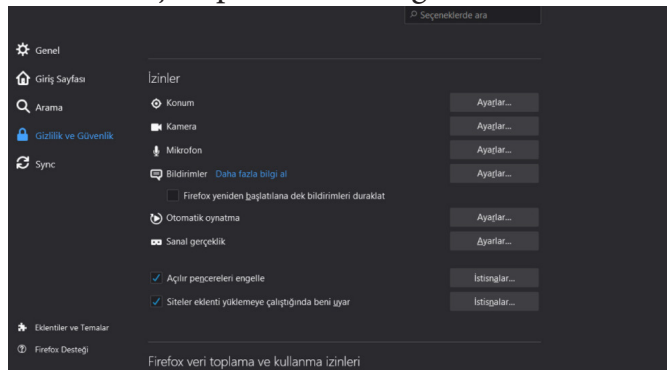
Adım 1: Tarayıcı penceresinin sağ üstünde bulunan “Menüyü aç” simgesine tıklayın.

Adım 2: Açılan menüden “Seçenekler” kısmına tıklayın.

Adım 3: Sol sekmeden “Gizlilik ve Güvenlik” menüsünü açın.

Adım 4: Sayfayı aşağıya kaydırın ve “İzinler” alt başlığına ilerleyin.

Adım 5: “Açılır pencereleri engelle” maddesinin işaretini kaldırın.



ÖN DEĞERLENDİRME UYGULAYICI KILAVUZU

Opera

Adım 1: Tarayıcı penceresinin sağ üstünde bulunan “Kolay kurulum” simgesine tıklayın.

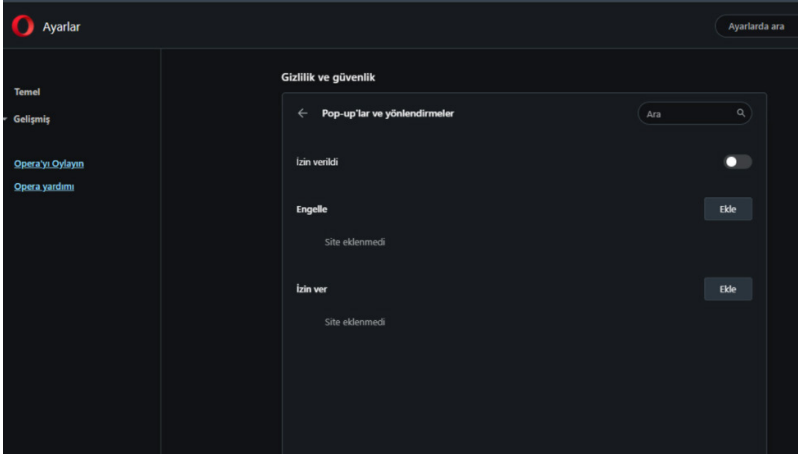
Adım 2: En altta bulunan “Tam tarayıcı ayarlarına git” butonuna tıklayın.

Adım 3: Sayfayı kaydırın, “Gizlilik ve Güvenlik” alt başlığına gelin.

Adım 4: “Site ayarları” sekmesine tıklayın.

Adım 5: İçerik kısmından “Pop-Up’lar ve yönlendirmeler” menüsünü açın.

Adım 6: “İzin verildi” ibaresinin yanındaki butonu kapatın.



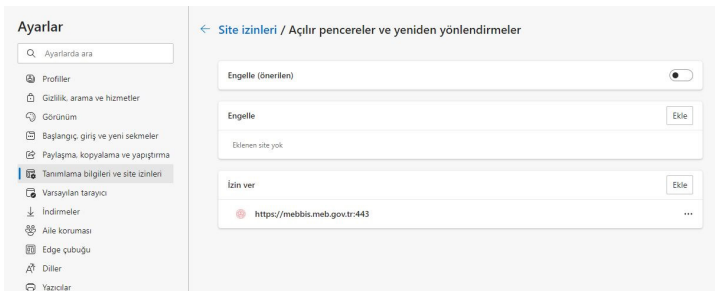
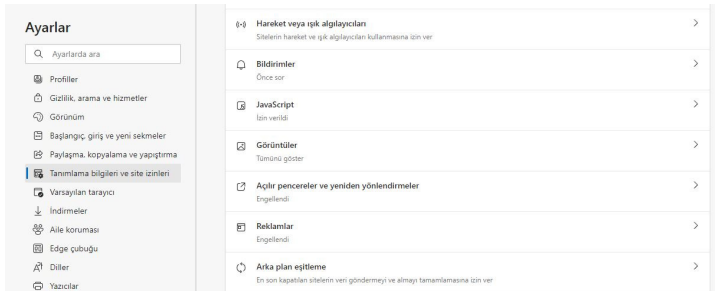
Edge (Internet Explorer)

Adım 1: Sağ üstte bulunan üç noktaya tıklayın ve “Ayarlar”ı açın.

Adım 2: Sayfayı kaydırın, “Tanımlama bilgileri ve site izinleri” alt başlığına gelin.

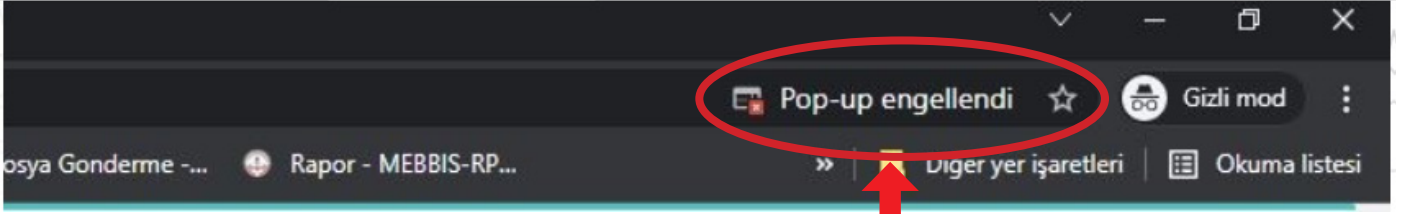
Adım 3: “Site İzinleri” sekmesine içinde “Açılır pencereler ve yeniden yönlendirmeler”e tıklayın.

Adım 4: “Engelle (önerilen)” ibaresinin yanındaki butonu kapatın.



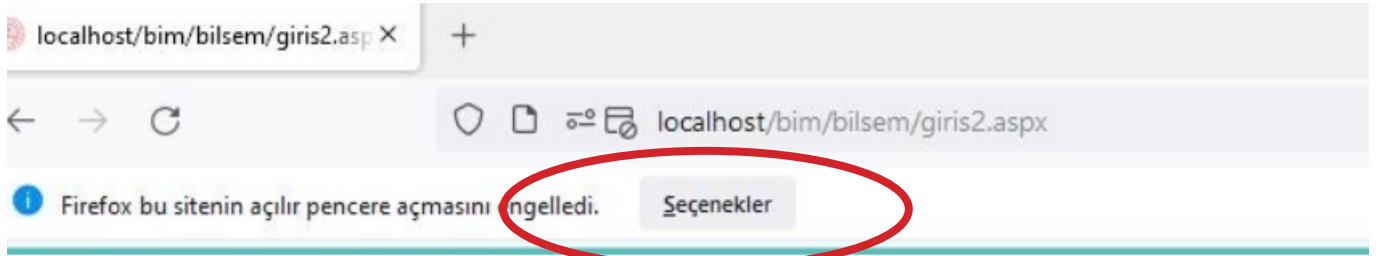
POP-UP (AÇILIR PENCERE) ENGELLEMEYİ ANLIK KALDIRMA

Google Chrome



Buraya basarak açılır pencelere izin veriniz.

Firefox



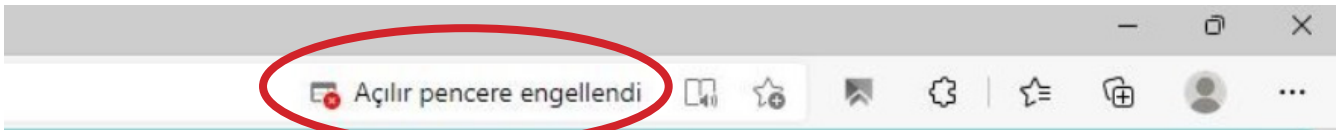
Buraya basarak açılır pencelere izin veriniz.

Opera



Buraya basarak açılır pencelere izin veriniz.

Edge (Internet Explorer)



Buraya basarak açılır pencelere izin veriniz.

UYGULAMA ESNASINDA KARŞILAŞILABİLECEK SORUNLAR

Uygulama esnasında karşılaşılabilecek her türlü sorun karşısında;

- 1) İnternet bağlantınızı kontrol ediniz.
- 2) Pop-Up (Açılır Pencere) engellemesini kaldırdığınızdan emin olunuz.
- 3) Gün ve saat aralıklarının doğru olup olmadığını kontrol ediniz.
- 4) Üsteki durumlardan herhangi biri söz konusu değilse sayfayı kapatıp uygulamayı yeniden başlatınız.
- 5) Sorunun devam etmesi durumunda okul yönlendirme komisyonuna başvurunuz.

ÖNEMLİ UYARI



Uygulamayı kapatma ve yeniden başlatma durumlarının tamamında, kılavuzda belirtilen tarih ve saat aralıklarında olmak koşuluyla öğrencinin soruları kaldığı yerden görüntülenmeye devam edecektir.

