



T.C.  
YENİŞEHİR KAYMAKAMLIĞI  
İlçe Millî Eğitim Müdürlüğü



Sayı : E-52703276-710.04-99658002  
Konu : Yeni E-Posta Sistemi  
(@meb.k12.tr uzantılı)

27.03.2024

DAĞITIM YERLERİNE

İlgi : İl Millî Eğitim Müdürlüğü'nün 22.03.2024 tarihli ve 99368773 sayılı yazısı.

İlgi yazı incelenerek, "**@meb.k12.tr**" uzantılı e posta adresi kullanıcılarının, **05.04.2024 Cuma** gününe kadar ekte verilen döküman doğrultusunda mevcut eski e-posta sistemindeki bilgilerini yedeklemeleri, yeni e-posta sisteminin yukarıda belirtilen tarih itibariyle kullanılması için gerekli özenin gösterilmesi hususunda;

Bilgilerinize rica ederim.

Nureddin CAN  
Müdür a.  
Şube Müdürü

Ek:  
İlgi Yazı

DAĞITIM  
Tüm Resmi/Özel Okullar

Bu belge güvenli elektronik imza ile imzalanmıştır.

Adres : Güvenerler, 1. Cd. No:1, 33140 Yenişehir/Mersin

Belge Doğrulama Adresi : <https://www.turkiye.gov.tr/meb-ebys>

Telefon No : 0 (324) 325 43 25

E-Posta: [yenisehir33\\_bilgiislem@meb.gov.tr](mailto:yenisehir33_bilgiislem@meb.gov.tr)

İnternet Adresi: <https://yenisehir33.meb.gov.tr/>

Bilgi için: Mert GÜLLÜPİNAR

Unvan : Memur

Kep Adresi : [meb@hs01.kep.tr](mailto:meb@hs01.kep.tr)

Faks: \_\_\_\_\_

Bu evrak güvenli elektronik imza ile imzalanmıştır. <https://evraksorgu.meb.gov.tr> adresinden **d268-7875-35b2-9884-a639** kodu ile teyit edilebilir.





T.C.  
MERSİN VALİLİĞİ  
İl Millî Eğitim Müdürlüğü



Sayı : E-89908396-710.04-99368773

22.03.2024

Konu : Yeni E-Posta Sistemi

(@meb.k12.tr uzantılı)

DAĞITIM YERLERİNE

İlgi : Bakanlığımız Bilgi İşlem Genel Müdürlüğü'nün 21/03/2024 tarihli ve 99311464 sayılı yazısı.

Bakanlığımız Bilgi İşlem Genel Müdürlüğü'nün ilgi yazısında belirtildiği üzere; Bakanlığımız ve TÜBİTAK kurumu ile yapılan işbirliği çerçevesinde tüm resmi eğitim kurumlarımızın kullanımı için yerli ve millî imkanlarla geliştirilmiş kurumsal yeni e-posta sistemi hazırlanmıştır. MEBBİS sistemi ile entegre olarak çalışması sağlanan yeni e-posta sisteminin **05 Nisan 2024** Cuma günü devreye alınması planlanmaktadır. Bu tarihten itibaren mevcut (*posta.meb.k12.tr*) e-posta sistemi e-posta gönderimine kapatılacaktır. Mevcut sistemdeki e-postaların yedeklenmesi veya bilgisayarlara indirilmesi için **1 (bir) ay süreyle (sadece e-posta indirme)** kullanıma açık tutulacaktır. Tüm kurum yöneticilerimiz "<https://eposta.meb.k12.tr>" web adresinden veya MEBBİS tek şifre ekranından kurumunun kurum kodu ile "*.....@meb.k12.tr*" uzantılı e-posta hesabına giriş yapabilecektir. Yeni e-posta sistemine ilk girişin yapılaş yöntemleri hakkındaki bilgilendirme dokümanı ve kullanıcıların eski sistemdeki e-postalarının outlook programından kurum bilgisayarına indirmelerini sağlayacak doküman yazımız ekinde gönderilmiştir.

İvedi olarak ekte verilen dokümanlar doğrultusunda **05 Nisan 2024 Cuma gününe kadar** tüm "*meb.k12.tr*" e-posta sistem kullanıcılarının mevcut eski e-posta sistemindeki bilgilerini yedeklemeleri, yeni e-posta sisteminin yukarıda belirtilen tarih itibariyle kullanılması için gerekli bilgilendirmenin tüm resmi eğitim kurumlarına yapılması hususunda;

Bilgilerinizi ve gereğini önemle rica ederim.

Fazilet DURMUŞ

Vali a.

İl Millî Eğitim Müdürü

Ek:

1-İlgi Yazı Örneği (1 sayfa)

2-Eski E-Posta Hesap Yedekleme Kılavuzu (2 Sayfa)

3-Yeni E-Posta Hesap Kurulum Kılavuzu (5 Sayfa)

Dağıtım:

Gereği:

-13 İlçe Kaymakamlığına

(İlçe Millî Eğitim Müdürlükleri)

Bu belge güvenli elektronik imza ile imzalanmıştır.

Adres : Dumlupınar Mah. GMK Bulv. 459/D Yenişehir-MERSİN

Belge Doğrulama Adresi : <https://www.turkiye.gov.tr/meb-ebys>

Telefon No : 0 (324) 329 14 81

E-Posta : mersinmem@meb.gov.tr

Keş Adresi : meb@hs01.kep.tr

İnternet Adresi : <https://mersin.meb.gov.tr>

Bilgi için: M.AKKAYA

Unvan : Programcı

Faks:3243273518

Bu evrak güvenli elektronik imza ile imzalanmıştır. <https://evraksorgu.meb.gov.tr> adresinden 9bb6-0884-30b6-87cc-1958 kodu ile teyit edilebilir.





Sayı : E-49473396-710.04-99311464  
Konu : Yeni E-Posta Sistemi  
(@meb.k12.tr uzantılı)

21.03.2024

### DAĞITIM YERLERİNE

Bakanlığımız ve TÜBİTAK kurumu ile yapılan işbirliği çerçevesinde tüm resmi eğitim kurumlarımızın kullanımı için yerli ve millî imkanlarla geliştirilmiş kurumsal yeni e-posta sistemi hazırlanmıştır. MEBBİS sistemi ile entegre olarak çalışması sağlanan yeni e-posta sisteminin **05/04/2024** Cuma günü devreye alınması planlanmaktadır. Bu tarihten itibaren mevcut (**posta.meb.k12.tr**) e-posta sistemi e-posta gönderimine kapatılacaktır. Mevcut sistemdeki e-postaların yedeklenme veya bilgisayarlara indirilmesi için 1 (bir) ay süreyle (sadece e-posta indirme) kullanıma açık tutulacaktır. Tüm kurum yöneticilerimiz "**https://eposta.meb.k12.tr**" web adresinden veya MEBBİS tek şifre ekranından kurumunun "**.....@meb.k12.tr**" uzantılı e-posta hesabına giriş yapabilecektir. Yeni e-posta sistemine ilk girişin yapılış yöntemleri hakkındaki bilgilendirme dokümanı ve kullanıcıların eski sistemdeki e-postalarının Outlook programından kurum bilgisayarına indirilmelerini sağlayacak dokümanlar yazımız ekinde yer almaktadır.

İvedi olarak ekte verilen dokümanlardan faydalanılarak **05/04/2024** tarihine kadar tüm "**meb.k12.tr**" e-posta sistem kullanıcılarının mevcut eski e-posta sistemindeki bilgilerini yedeklemeleri, yeni e-posta sisteminin yukarıda belirtilen tarih itibarıyla kullanılması ve gerekli bilgilendirmenin tüm resmi eğitim kurumlarına (yurt dışı dahil) yapılması hususunda;

Bilgilerini ve gereğini arz/rica ederim.

Özgür TÜRK  
Bakan a.  
Bilgi İşlem Genel Müdürü

Ek:

- 1-Eski E-Posta Hesap Yedekleme Kılavuzu (2 Sayfa)
- 2-Yeni E-Posta Hesap Kurulum Kılavuzu (5 Sayfa)

Dağıtım:

Gereği:

- Yükseköğretim ve Yurt Dışı Eğitim Gen. Müd.
- 81 İl Valiliğine  
(İl Millî Eğitim Müdürlükleri)

Bilgi:

- Avrupa Birliği ve Dış İlişkiler Gen. Müd.

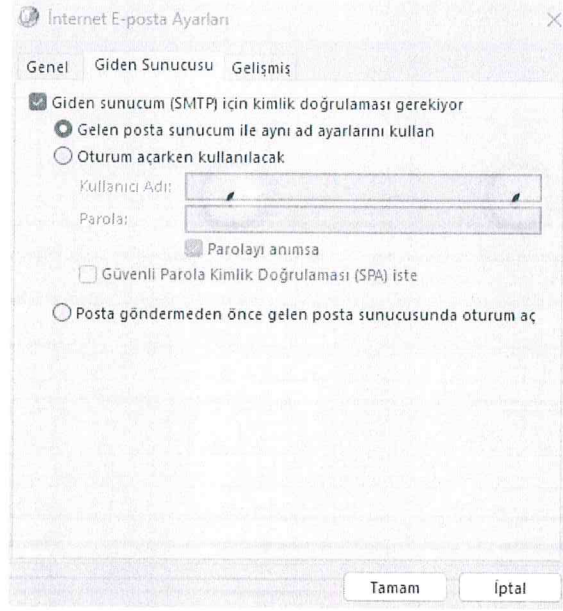


# ESKİ E-POSTA HESAP YEDEKLEME KILAVUZU

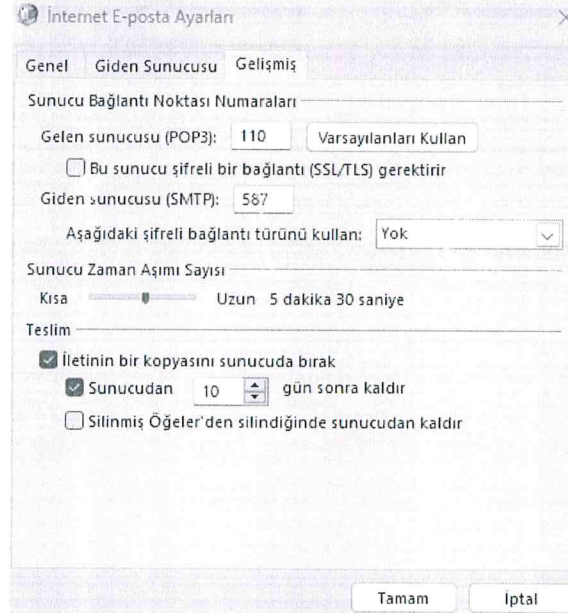
Outlook'ta Hesap Ekle seçilir ve aşağıdaki ekran gelir. Buradan "El ile kurulum veya ek sunucu türleri" seçilip "Sonraki" ile devam edilir.

1- Gelen ekranda aşağıdaki gibi kurum ve sunucu bilgileri girilir.

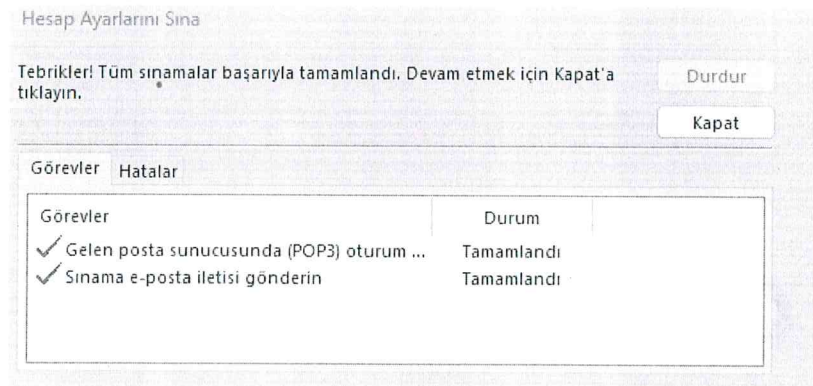
2- Sonra "Diğer Ayarlar" a tıklanıp "Giden Sunucu" sekmesinden aşağıdaki gibi ilgili alanlar işaretlenir.



3- Ayrıca burada "Gelişmiş" sekmesine gelip burada aşağıdaki değerler ayarlanır ve "Tamam" tıklanır.



4- Önceki ekrana dönülür ve burada "Sonraki" düğmesi tıklanıp aşağıdaki test ekranı ile kurulum tamamlanmış olur.



# YENİ E-POSTA HESAP KURULUM KILAVUZU

## 1) WEB E-POSTA HESABI KURULUMU:

Yeni e-posta sistemine giriş; <https://eposta.meb.k12.tr> web adresinden iki giriş yöntemi ve MEBBİS tek şifre ekranındaki MEB AJANDA sisteminde ise bir giriş olmak üzere üç giriş yöntemi ile yapılmaktadır. Kurum yetkili kullanıcıları tüm giriş yöntemleri ile GİRİŞ yapabilirler. **Alt Kullanıcılar ise sadece 2. giriş yöntemi olan "Uygulama kodu ile giriş" den e-posta sistemine giriş yapabilirler.**

- <https://eposta.meb.k12.tr> adresindeki web giriş sayfasında aşağıdaki gibi 2 (iki) giriş yöntemi mevcuttur.

### Oturum Aç

a)

MEBBİS ile Giriş (KURUM YETKİLİSİ)

VEYA

b) Uygulama Kodu İle Giriş

#### a) MEBBİS İLE GİRİŞ (KURUM YETKİLİSİ):

- **Kurum Yetkili** Kullanıcısı aşağıdaki giriş ekranına kullanıcı bilgilerini (T.C. No ve MEBBİS Şifresini) yazıp. Giriş Yap'ı tıklaması gerekmektedir.

T.C. Millî Eğitim Bakanlığı MEBBİS Kullanıcı Girişi

9604

MEBBİS Kullanıcı Adı ve Şifrenizi Giriniz

Güvenlik Kodunu Giriniz

Kullanıcı Adını Giriniz 1234567891234

Şifrenizi Giriniz \*\*\*\*\*

Giriş Yap

- GİRİŞ yapıldığında alt kısımda yetkili olduğu kurumların isimleri gelecektir. Birden fazla kurumda yetkili ise birden fazla da e-posta hesabı olacağından listeyi açarak kullanmak istediği o kurumu seçer ve "Kurum Seç" i tıklar.

Şifrenizi Giriniz \*\*\*\*\*

Kurum Seç

247125 - Eskişehir Ortaokulu

- Son adımda ise Kurum Yetkilisi cep telefonunda bulunan "MEB Ajanda" uygulamasında üretilen kodu yazarak "İkili Kimlik Doğrulama" yaparak yeni e-posta sistemine giriş yapar.

İki Adımlı Kimlik Doğrulama

MEB Ajanda Doğrulama Kodunu Giriniz \*\*\*\*\*

Giriş için kalan süre : 106

Giriş

## b) UYGULAMA KODU İLE GİRİŞ:

- "Kurum Yetkili Kullanıcısı" ve "alt kullanıcılar (Müdür yardımcısı, memur vb.)" Uygulama Kodu ile e-postaya GİRİŞ yapabilir. Kurumun "Yetkili Kullanıcısı" isterse kuruma ait e-postayı kadrosu o kurumda olan en fazla 3 (üç) yöneticinin ve/veya memurun alt kullanıcı olarak kullanmasını sağlayabilir. Alt kullanıcı eklemek için;
- Kurum Yetkilisi MEBBİS'e giriş yaptığında "E-Posta Kullanıcı Tanımlama" kısmından kurumunda çalışanlara uygulama şifresi oluşturur. Eğer kişi o kurumda görevli değilse hata verecektir.
- Kurum Yetkilisi o kurumda görevli olan Alt kullanıcılar için oluşturacağı uygulama kodu ile (eposta.meb.k12.tr) e-posta giriş yetkisini verebilir. Yetki verilen personelin ayrılması veya başka personele yetki vermek istendiğinde, eski kullanıcı silinip önden sonra yeni alt kullanıcı eklenmelidir.

MEBBİS

247125

MEBBİS  
Millî Eğitim Bakanlığı Bilişim Sistemleri

Aday Öğretmenlik Modülü  
Başvuru Onay Modülü  
BİLSEM İşlemleri Modülü  
Bina Bilgileri Modülü  
Devlet Kurumları Modülü  
E-Ambar Modülü  
E-Denetim Modülü  
e-Personel Modülü  
E-Posta Kullanıcı Yönetim Modülü  
e-Rehberlik Modülü  
e-Talep Modülü

Mezbis Duyurulan

- Özel Öğretim Kurumları Modülü: Çalışma İzinlerine **Personel Fotoğrafları** ekler personel fotoğrafları **Personel Arama Ekranından** kontrol edilip, detay bölümü
- Sınav İşlemleri Modülü: **IBAN Güncelleme Ekranı** açılmıştır. IBAN güncelle işlemleri günceller.
- e-Personel Modülü: SGK HITAP'a bilgi aktarımı kapsamında ilinizde görev yapan güncellenmesi gerekmektedir. Güncelleme tamamlandıktan sonra Engellilik Duru Engelli Bilgileri bulunan personellerle ilgili rapor eklenmiştir.
- Özel Öğretim Kurumlarına ait hizmetçi başvurularında "**İl Onayı**" devreye alınmış **Onay İşlemleri / Aday Başvuru Onay İşlemleri (İL)** ekranından onay / red
- 06/05/2010 ve 17/04/2015 Öğretmen Atama ve Yer Değiştirme Yönetmeliklerinin **statüleri itibarıyla dikkate alınır.**" Maddesi gereğince Hizmet Puanı Hesapları **kayda aktarımı kaldırılmıştır.**

Kişi TC Kimlik Numarası 1234567891234 Bul

Kişi Adı Soyadı Kişi için TC Kimlik numarası ile arama yapın.

| TC Kimlik No | Kişi          | E-Posta Şifresi   |
|--------------|---------------|---|
| 109*****     | MUSTAFA ***** | Şifreyi Kişisel Bilgiler Modülü > Uygulama Şifreleri ekranından görebilir |
| 151*****     | MEHMET *****  | Şifreyi Kişisel Bilgiler Modülü > Uygulama Şifreleri ekranından görebilir |

- o Şifre oluşturulan bu personelde kendi kişisel MEBBİS'ine girip **Kişisel Bilgiler Modülü** kısmında bulunan "Uygulama Şifreleri" başlığından kurum e-posta (Uygulama Kodunu) şifresini aşağıdaki şekilde alır.

MEBBİS

1234567891234

Özlik Bilgilerinizin Tamamlanma Oranı %100

Ayrıntılar için grafiğe bakınız

Aday Öğretmenlik Modülü  
AYS-Ağ Yönetim Sistemi  
Başvuru İşlemleri  
BİLSEM İşlemleri Modülü  
Bilsem Sözlü Sınav Modülü  
e-Rehberlik Modülü  
Hizmetçi Eğitim Modülü  
Kişisel Bilgiler Modülü  
Kurum Standartları

Mezbis

- Öz Arz
- Sın
- e-P ger ilgil
- Öz Ad.
- 06/ dik

Son

- 20/
- 15/
- 14/
- 13/
- 13/

Genel Bilgiler

- Kimlik Bilgileri
- Nüfus Cüzdanı Bilgileri
- Görev Kaydı
- MEB Görevlendirme Bilgileri
- Anadolu Lisesi Yerleştirilme Bilgileri
- Kadro Kaydı
- Görevlendirme
- Hizmet Birleştirme
- Öğrenim Bilgileri
- Mal Bildirimi Bilgileri
- Sendika Bilgileri
- Ödül Kaydı
- Bilimsel Toplantı Bilgileri
- İYEP Görevlendirme Bilgileri
- Hizmet Puanı Evrakları
- Mesleki Belge/Sertifika Bilgileri
- Uygulama Şifreleri

Uygulama Şifreleri Ekranı

| # | Uygulama Adı             | Uygulama Kullanıcı Adı | Uygulama Şifresi   |
|---|--------------------------|------------------------|--|
| 1 | MEB BULUT                | meb.bulut              | 35*  |
| 2 | ÖLÇ. DÖR. MRKZ. UYGULAMA |                        | D9*  |
| 3 | MEB AJANDA               |                        | MEB Ajanda sisteminde kullanılmak üzere oluşturulmuştur. |
| 4 | MEB E-POSTA              | 247125@meb.k12.tr      | *****  |
| 5 | MEB CBS                  |                        |  |

- Kurum Yetkili Kullanıcısı ve tüm alt kullanıcılar bu uygulama kodu ile e-posta giriş sayfasındaki “Uygulama Kodu ile Giriş” kısmından kurumunun e-posta hesabına girebilir.
- Tüm kullanıcılar oluşturulan bu “Uygulama şifresi (Kodu)” ile kurumun e-posta hesabını aşağıda anlatıldığı gibi bilgisayarındaki Outlook uygulamasına kurarken kullanır. (Uygulama şifresi (Kodu) 6 ayda bir yenilenecek ve süre bitim bilgisi ilgiliye SMS olarak bildirilecektir)

Ayrıca Kurum Yetkilisi MEBBİS ile giriş yapabildiği gibi isterse kendisi içinde Uygulama Kodu üreterek Outlook olarak da e-postayı kullanabilir.

**ÖNEMLİ NOT:** Kurum e-pošta hesabı bir bilgisayarda web tabanlı olarak açık işe aynı anda Outlook'ta kúru lu olan hesapta Gönder/Al işle mi yapıldığı nda hata alınır. Bu nedenle kurum e-postasını Alt kullanıcı olarak kullanan varsa Outlook kullanımının sağlıklı olması için Yetkili kullanıcı Web tabanlı e-posta hesabını kapatıp Outlook kullanılmalıdır.

## 2) OUTLOOK E-POSTA HESABI KURULUMU:

**a-Otomatik Kurulum:** Outlook a hesap eklenirken aşağıdaki gibi ilk gelen ekranda “Kurum Adı”, Kurum E-posta Adresi” ve şifre olarak üretilen Uygulama Kodu girilip POP3 olarak otomatik kurulum yapılabilmektedir.

Hesap Ekle

**Otomatik Hesap Kurulumu**  
Outlook birçok e-posta hesabını otomatik olarak yapılandırabilir.

**E-posta Hesabı**

Adınız: Eskiköy Ortaokulu  
Örnek: Emel Mert

E-posta Adresi: 247125@meb.k12.tr  
Örnek: emel@contoso.com

Parola: \*\*\*\*\* Parola olarak [Uygulama şifresi (Kodu)] yazılır

Parolayı Yeniden Yazın: \*\*\*\*\* Parola olarak [Uygulama şifresi (Kodu)] yazılır  
İnternet servis sağlayıcınızın verdiği parolayı yazın.

El ile kurulum veya ek sunucu türleri

**b-El ile (Manuel) Kurulum:** Otomatik kurulumda bir sebepten hata alınır yapılamaz ise “Elle Kurulum ve ek sunucu türleri” kısmından aşağıda ayarlar yapılarak Outlook’a kurulum sağlanabilir.

### POP ve IMAP Hesap Ayarları

Hesabınızın posta sunucusu ayarlarını girin.

**Kullanıcı Bilgileri**

Adınız: Eskiköy Ortaokulu

E-posta Adresi: 247125@meb.k12.tr

**Sunucu Bilgileri**

Hesap Türü: POP3

Gelen posta sunucusu: epostagelen.meb.k12.tr

Giden posta sunucusu (SMTP): epostagiden.meb.k12.tr

**Oturum Açma Bilgileri**

Kullanıcı Adı: 247125@meb.k12.tr

Parola: \*\*\*\*\*

Parolayı anımsa

Güvenli Parola Kimlik Doğrulaması (SPA) kullanarak oturum açılın

NOT: Outlook servislerinde sadece POP3 hizmeti açık olup bu sebeple epostalarınızı kurumsal bilgisayarlarınızda güvenli bir şekilde muhafaza etmeniz gerekmektedir.



Internet E-posta Ayarları

Genel Giden Sunucusu Gelişmiş

Giden sunucum (SMTP) için kimlik doğrulaması gerekiyor

Gelen posta sunucum ile aynı ad ayarlarını kullan

Oturum açarken kullanılacak

Kullanıcı Adı:

Parola:

Parolayı anımsa

Güvenli Parola Kimlik Doğrulaması (SPA) iste

Posta göndermeden önce gelen posta sunucusunda oturum aç

Internet E-posta Ayarları

Genel Giden Sunucusu Gelişmiş

Sunucu Bağlantı Noktası Numaraları

Gelen sunucusu (POP3):  Varsayılanları Kullan

Bu sunucu şifreli bir bağlantı (SSL/TLS) gerektirir

Giden sunucusu (SMTP):

Aşağıdaki şifreli bağlantı türünü kullan:

Sunucu Zaman Aşımı Sayısı

Kısa  Uzun 5 dakika

Teslim

İletinin bir kopyasını sunucuda bırak

Sunucudan  gün sonra kaldır

Silinmiş Öğeler'den silindiğinde sunucudan kaldır

### 3) MEBBİS TEK ŞİFRE EKSPANINDAN GİRİŞ:

Kurum Yetkilisi kendi kullanıcısı ile MEBBİS e giriş yaptığında karşısına gelen Tek Şifre ekranında aşağıdaki K12 E-POSTA simgesini tıklar, açılan sayfada (birden fazla kurumda yetkili ise tüm kurum kodları görünür) kullanmak istediği kurum kodunu tıklar.



- Sonra gelen İkili Kimlik Doğrulama ekranına MEB Ajanda Doğrulama Kodu ile e-posta hesabına girişi yapar.

İki Adımlı Kimlik Doğrulama

MEB Ajanda Doğrulama Kodunu Giriniz \*\*\*\*\*

Giriş için kalan süre : 106

Giriş

Yeni E-Posta

- Gelenler
- Gönderilmiş Öğeler
- Taahhütler
- Şablonlar
- Silinen Öğeler
- SPAM
- Taahhütler

Mart 2024

| Pz | Pa | S  | Ç  | P  | C  | Ot |
|----|----|----|----|----|----|----|
| 25 | 26 | 27 | 28 | 29 | 1  | 2  |
| 3  | 4  | 5  | 6  | 7  | 8  | 9  |
| 10 | 11 | 12 | 13 | 14 | 15 | 16 |
| 17 | 18 | 19 | 20 | 21 | 22 | 23 |
| 24 | 25 | 26 | 27 | 28 | 29 | 30 |
| 31 | 1  | 2  | 3  | 4  | 5  | 6  |

Kullanılan Alan (1661.06)

| <input type="checkbox"/> | B   | baykus@meh.k12.tr<br>Entegrasyon Raporu           | 19/3/24, 01:10 |
|--------------------------|-----|---|----------------|
| <input type="checkbox"/> | BGM | Bilgi İşlem Genel Müdürlüğü<br>test               | 16/3/24, 16:55 |
| <input type="checkbox"/> | B   | baykus@meh.k12.tr<br>Kullanıcı Entegrasyon Raporu | 16/3/24, 01:13 |
| <input type="checkbox"/> | B   | baykus@meh.k12.tr<br>Entegrasyon Raporu           | 16/3/24, 01:07 |
| <input type="checkbox"/> | MEM | İl Millî Eğitim Müdürlüğü<br>deneme Balıkesir     | 15/3/24, 16:39 |
| <input type="checkbox"/> | SY  | Sistem Yöneticisi<br>Teslim Edilmedi: 1616 deneme | 14/3/24, 16:24 |
| <input type="checkbox"/> | SY  | Sistem Yöneticisi<br>Teslim Edilmedi: 1616 deneme | 14/3/24, 16:22 |
| <input type="checkbox"/> | SY  | Sistem Yöneticisi<br>Teslim Edilmedi: 1616 deneme | 14/3/24, 16:21 |
| <input type="checkbox"/> | BGM | Bilgi İşlem Genel Müdürlüğü<br>deneme aksaray     | 14/3/24, 16:08 |
| <input type="checkbox"/> | MEM | İl Millî Eğitim Müdürlüğü<br>Burdur Deneme        | 14/3/24, 14:35 |
| <input type="checkbox"/> | MEM | İl Millî Eğitim Müdürlüğü<br>Sakarya              | 14/3/24, 14:28 |
| <input type="checkbox"/> | MEM | İl Millî Eğitim Müdürlüğü                         | 14/3/24, 14:28 |

Listelenen ile ilgili işlem

Eskiköy

