



T.C.
YENİŞEHİR KAYMAKAMLIĞI
İlçe Millî Eğitim Müdürlüğü

Sayı : E-40188931-160.01.01-46236910
Konu : BİLSEM Resim - Müzik Yetenek
Alanı Uygulamaları

23.03.2022

DAĞITIM YERLERİNE

- İlgi :a) Özel Eğitim ve Rehberlik Hizmetleri Genel Müdürlüğünün 22.03.2022 tarihli ve 46160902 sayılı yazısı.
b) İl Millî Eğitim Müdürlüğünün 22.03.2022 tarihli ve 46188482 sayılı yazısı.

İlgi yazı gereği, Bakanlığımıza bağlı bilim ve sanat merkezlerine 2021-2022 eğitim öğretim yılında seçilecek özel yetenekli öğrencilerin tanılama ve yerleştirme süreci il millî eğitim müdürlüklerince başlatılmıştır. Bu çerçevede müzik yetenek alanı ön değerlendirme uygulaması 28 Mart-1 Nisan 2022 tarihleri arasında, resim yetenek alanı ön değerlendirme uygulaması 04-08 Nisan 2022 tarihleri arasında sınıf öğretmenleri tarafından 8.00-17.00 saatleri arasında yapılacaktır. Resim ve müzik yetenek alanında aday gösterilen öğrenciler yetenek alanlarına göre sınıf öğretmenleri ve okul yönlendirme komisyonları tarafından <http://meb.ai/bilsem> adresinden belirtilen tarih ve saat aralığında yapılacak planlama doğrultusunda bireysel olarak uygulamaya alınacaklardır. Yapılacak uygulamalara ilişkin işlem basamakları ekte yer alan "Bilim ve Sanat Merkezleri Müzik ve Resim Yetenek Alanları Ön Değerlendirme Uygulayıcı Kılavuzu" MEBBİS Modülü ve e-Okul Yönetim Bilgi Sistemi üzerinden yayımlanmıştır. Söz konusu iş ve işlemlerin ilgi (b) yazı doğrultusunda yürütülmesi hususunda;

Gereğini bilgilerinize rica ederim.

Şaban TÜRKMEN
Müdür a.
Şube Müdürü

Ek : İlgi Yazı ve Ekleri (14 Sayfa)

Dağıtım:

- Resmi/Özel İlkokul Müdürlüklerine
- Yenişehir Rehberlik ve Araştırma Merkezi Müdürlüğüne
- Yenişehir Belediyesi Bilim Sanat Merkezi Müdürlüğüne

Bu belge güvenli elektronik imza ile imzalanmıştır.

Adres : Güvenciler Mahallesi 1.Cadde No 118A Yenişehir MERSİN

Belge Doğrulama Adresi : <https://www.turkiye.gov.tr/meb-ebys>

Telefon No : 0 (324) 325 43 25

E-Posta: yenisehir33_rehberlik@meb.gov.tr

İnternet Adresi: <https://yenisehir33.meb.gov.tr/>

Kep Adresi : meb@hs01.kep.tr

Bilgi için: Mustafa YILMAZ

Unvan : Teknisyen

Faks:3243254327

Bu evrak güvenli elektronik imza ile imzalanmıştır. <https://evraksorgu.meb.gov.tr> adresinden d8e2-9fc8-3bf9-8a5e-7761 kodu ile teyit edilebilir.





T.C.
MERSİN VALİLİĞİ
İl Millî Eğitim Müdürlüğü

Sayı : E-49099378-160.01.01-46188482
Konu : BİLSEM Resim - Müzik Yetenek
Alanı Uygulamaları

22.03.2022

..... KAYMAKAMLIĞINA
(İlçe Millî Eğitim Müdürlüğü)

İlgi : Özel Eğitim ve Rehberlik Hizmetleri Genel Müdürlüğünün 22.03.2022 tarihli ve 46160902 sayılı yazısı.

İlgi yazı gereği, Bakanlığımıza bağlı bilim ve sanat merkezlerine 2021-2022 eğitim öğretim yılında seçilecek özel yetenekli öğrencilerin tanılama ve yerleştirme süreci il millî eğitim müdürlüklerince başlatılmıştır. Bu çerçevede müzik yetenek alanı ön değerlendirme uygulaması 28 Mart-1 Nisan 2022 tarihleri arasında, resim yetenek alanı ön değerlendirme uygulaması 04-08 Nisan 2022 tarihleri arasında sınıf öğretmenleri tarafından 8.00-17.00 saatleri arasında yapılacaktır. Resim ve müzik yetenek alanında aday gösterilen öğrenciler yetenek alanlarına göre sınıf öğretmenleri ve okul yönlendirme komisyonları tarafından <http://meb.ai/bilsem> adresinden belirtilen tarih ve saat aralığında yapılacak planlama doğrultusunda bireysel olarak uygulamaya alınacaklardır. Yapılacak uygulamalara ilişkin işlem basamakları ekte yer alan "Bilim ve Sanat Merkezleri Müzik ve Resim Yetenek Alanları Ön Değerlendirme Uygulayıcı Kılavuzu" MEBBİS Modülü ve e-Okul Yönetim Bilgi Sistemi üzerinden yayımlanmıştır.

Söz konusu iş ve işlemlerin sağlıklı bir şekilde yürütülebilmesi için gerekli duyurunun ilçenizdeki tüm özel/resmi İlkokul Müdürlüklerine yapılması hususunda;

Bilgilerinizi ve gereğini rica ederim.

Adem KOCA
Vali a.
İl Millî Eğitim Müdürü

Ek :

1- Bakanlık Yazısı ve Kılavuz

Dağıtım:

13 İlçe Kaymakamlığına
(İlçe Millî Eğitim Müdürlüğü)

Bu belge güvenli elektronik imza ile imzalanmıştır.

Adres : G.M.K Bulvarı Dumlupınar Mahallesi Yenişehir/MERSİN

Belge Doğrulama Adresi : <https://www.turkiye.gov.tr/meb-ebys>

Bilgi için: HİKMET AĞIRTIŞ V.H.K.İ

Unvan : Veri Hazırlama ve Kontrol İşletmeni

Telefon No : 0 (324) 329 14 81

E-Posta: ozelegitim33@meb.gov.tr

İnternet Adresi: mersin.gov.tr

Faks:3243273518

Keşif Adresi : meb@hs01.kep.tr

Bu evrak güvenli elektronik imza ile imzalanmıştır. <https://evraksorgu.meb.gov.tr> adresinden d259-d202-308c-b53c-2d64 kodu ile teyit edilebilir.





T.C.
MİLLÎ EĞİTİM BAKANLIĞI
Özel Eğitim ve Rehberlik Hizmetleri Genel Müdürlüğü

Sayı : E-71131733-160.01.06-46160902
Konu : BİLSEM Resim- Müzik
Yetenek Alanı Uygulamaları

22.03.2022

DAĞITIM YERLERİNE

İlgi : a) 29.12.2021 tarihli ve E-71131733-20-40118838 sayılı Makam Onayı
b) 21.02.2022 tarihli ve E-71131733-160.02.09-44038915 sayılı yazımız.

Bakanlığımıza bağlı bilim ve sanat merkezlerine 2021-2022 eğitim öğretim yılında seçilecek özel yetenekli öğrencilerin tanılama ve yerleştirme süreci ilgi (a) Kılavuz ve ilgi (b) yazımız doğrultusunda il millî eğitim müdürlüklerince başlatılmıştır.

Bu çerçevede müzik yetenek alanı ön değerlendirme uygulaması 28 Mart- 1 Nisan 2022 tarihleri arasında, resim yetenek alanı ön değerlendirme uygulaması 04-08 Nisan 2022 tarihleri arasında sınıf öğretmenleri tarafından 8.00-17.00 saatleri arasında yapılacaktır. Resim ve müzik yetenek alanında aday gösterilen öğrenciler yetenek alanlarına göre sınıf öğretmenleri ve okul yönlendirme komisyonları tarafından <http://meb.ai/bilsem> adresinden belirtilen tarih ve saat aralığında yapılacak planlama doğrultusunda bireysel olarak uygulamaya alınacaklardır. Yapılacak uygulamalara ilişkin işlem basamakları ekte yer alan "Bilim ve Sanat Merkezleri Müzik ve Resim Yetenek Alanları Ön Değerlendirme Uygulayıcı Kılavuzu" MEBBİS Modülü ve e-Okul Yönetim Bilgi Sistemi üzerinden yayımlanmıştır.

Söz konusu sürecin sağlıklı bir şekilde yürütülebilmesi için gerekli duyurunun ilinizdeki tüm ilkokullara yapılması hususunda;

Bilgilerinizi ve gereğini rica ederim.

Kemal Varın NUMANOĞLU
Bakan a.
Genel Müdür

Ek : Kılavuz

Dağıtım :
B Planı

Bu belge güvenli elektronik imza ile imzalanmıştır.

Adres : Varlık Mah. Eşref Bitlis Cad. No:10 Yenimahalle ANKARA

Belge Doğrulama Adresi : <https://www.turkiye.gov.tr/meb-ebys>

Telefon No : 0 (312) 413 31 10

E-Posta: zeynep.aksu@meb.gov.tr

Kep Adresi : meb@hs01.kep.tr

İnternet Adresi: <https://orgm.meb.gov.tr/>

Bilgi için: Z.AKSU

Unvan : Şef

Faks:3122131356

Bu evrak güvenli elektronik imza ile imzalanmıştır. <https://evraksorgu.meb.gov.tr> adresinden 3290-12ae-3f66-ae74-8043 kodu ile teyit edilebilir.





Millî Eğitim Bakanlığı

Özel Eğitim ve Rehberlik Hizmetleri Genel Müdürlüğü

BİLİM VE SANAT MERKEZLERİ MÜZİK VE RESİM YETENEK ALANLARI ÖN DEĞERLENDİRME UYGULAYICI KILAVUZU

İLETİŞİM

ÖZEL EĞİTİM VE REHBERLİK HİZMETLERİ
GENEL MÜDÜRLÜĞÜ

Özel Yeteneklilerin Geliştirilmesi Daire Başkanlığı

0 (312) 413 25 36

0 (312) 413 31 10

meb.gov.tr

orgm.meb.gov.tr

mebbis.meb.gov.tr

oyer_ozelyetenek@meb.gov.tr

Millî Eğitim Bakanlığı
Özel Eğitim ve Rehberlik Hizmetleri Genel Müdürlüğü
Emniyet Mah. Gazeteci Muammer Yaşar Bostancı Cad.
MEB Beşevler Kampüsü A Blok, 06560 Beşevler,
Yenimahalle / ANKARA

Bu kılavuz;
Özel Eğitim ve Rehberlik Hizmetleri Genel Müdürlüğü ile
Bilgi İşlem Genel Müdürlüğü ortaklığında hazırlanmıştır.

| | |
|--|----|
| BİLSEM Ön Değerlendirme Uygulayıcı Kılavuzu..... | 4 |
| meb.ai/bilsem Adresinden Yapılacak İş ve İşlemler..... | 4 |
| Genel Bilgiler..... | 5 |
| Ön Değerlendirme Uygulaması Sayfasına Giriş..... | 5 |
| Müzik ve Resim Yetenek Alanları Ön Değerlendirme Uygulaması..... | 6 |
| Müzikal Yatkınlık Testi Uygulama Koşulları..... | 8 |
| Görsel Algı Testi Uygulama Koşulları..... | 8 |
| Pop-Up (Açılır Pencere) Engellemesi..... | 9 |
| “Pop-Up Engelleme”yi Ayarlar Menüsü Kullanarak Kaldırma..... | 9 |
| “Pop-Up Engelleme”yi Anlık Kaldırma..... | 11 |
| Uygulama Esnasında Karşılaşılabilecek Sorunlar..... | 12 |

İÇİNDEKİLER

BİLSEM ÖN DEĞERLENDİRME UYGULAYICI KILAVUZU

Değerli Meslektaşlarımız,

Bilim ve sanat merkezlerine (BİLSEM) müzik ve resim yetenek alanlarında öğrenci seçme amacıyla yapılacak ön değerlendirme uygulaması; birinci, ikinci, üçüncü ve dördüncü sınıf öğrencileri için elektronik ortamda (tablet, dizüstü veya masaüstü bilgisayarlar üzerinden) gerçekleştirilecektir. Uygulamadan önce, uygulama esnasında ve uygulamadan sonra siz değerli meslektaşlarımızın desteğine ihtiyaç duyulmaktadır. Kılavuz bu amaçla hazırlanmıştır.

Uygulamada kullanılacak olan “Müzikal Yatkınlık Testi” ve “Görsel Algı Testi”nin gizliliğinin sağlanması uygulamayı yapan sınıf öğretmeni ile okul yönlendirme komisyonlarının sorumluluğunda olacaktır.

Vereceğiniz destek ve katkılar için şimdiden teşekkür ederiz.

meb.ai/bilsem ADRESİNDEN YAPILACAK İŞ VE İŞLEMLER

- Ön değerlendirme uygulamasına hak kazanan öğrencilerin listesini görme,
- Müzik yetenek alanında ön değerlendirmeye girecek olan öğrencileri uygulamaya alma,
- Resim yetenek alanında ön değerlendirmeye girecek olan öğrencileri uygulamaya alma,
- Müzik ve resim yetenek alanında ön değerlendirmeye girip uygulamayı tamamlayan veya tamamlayamayan öğrencilerin listesini görme gibi iş ve işlemler **meb.ai/bilsem** adresi üzerinden yürütülür.

meb.ai/bilsem adresinde müzik ve resim ön değerlendirme uygulamalarının aktif olarak görülebilmesi:



Müzik ve resim yetenek alanlarında yapılacak uygulamalar öğrencilerin giriş belgelerinde belirtilen tarih aralığında, 08.00 ile 17.00 saatleri arasında sınıf öğretmenin belirleyeceği bir gün ve saatte yapılabilir.

ÖNEMLİ UYARI

Müzik ve resim yetenek alanlarında öğrenci seçmek için yapılacak ön değerlendirme uygulamaları elektronik ortamda gerçekleştirileceğinden öğretmenlerimizin öncelikle tablet bilgisayarlarındaki internet tarayıcılarını, tablet bilgisayarları yoksa dizüstü veya masaüstü bilgisayarlarındaki internet tarayıcılarını son versiyonlarına güncellemeleri gerekmektedir. Uygulayıcılarımızın “Google Chrome Tarayıcı” programını kullanmaları tavsiye edilmektedir.


ÖN DEĞERLENDİRME UYGULAYICI KILAVUZU

GENEL BİLGİLER

Müzik ve resim yetenek alanları ön değerlendirme uygulamaları <http://meb.ai/bilsem> alan adresi üzerinden sınıf öğretmenlerinin, okul rehber öğretmen/psikolojik danışmanlarının veya okul idarecilerinin “Kullanıcı Adı” ve “Şifre” alanlarını doldurarak sisteme giriş yapmaları ile açılır. T.C. kimlik numaralı MEBBİS veya e-Okul Yönetim Bilgi Sistemi şifreleriyle sisteme “Giriş” yaptıktan sonra karşlarına Resim-1’deki gibi bir ekran gelecektir. Uygulamayı yapma yükümlülüğü öncelikle sınıf öğretmenlerine aittir.

ÖN DEĞERLENDİRME UYGULAMASI SAYFASINA GİRİŞ

Resim-1



BİLSEM
GÖRSEL ALGI VE MÜZİKAL YATKINLIK TESTİ
TEST EKRANI

AÇIK SINAVLAR

| | |
|-------------------------------------|------------|
| BİLSEM Müzikal Yetkinlik Testi DEMO | 17/03/2022 |
| BİLSEM Görsel Algı Testi DEMO | 17/03/2022 |

Öğretmen Bilgileri

TC Kimlik No:

Kurum Kodu:

Kurum Adı:

Test ve Sınıf / Şube Seçimi

Sınav Türü :

Sınıf / Şube : * Listedeki sınıfınız güncelleniyor ise e-okul sisteminden o sınıfa "Sınıf Öğretmeni" olarak atanmanız yapılmıştır. Okul idarecileri ile görüşünüz.

Teste Girmemiş ya da Testi Yarımlı Katılmış Öğrenciler

Sayfada kayıt göster

| Aç | Öğrenci TC | Öğrenci Adı | Öğrenci Soyadı | Öğrenci No | Sınıfı | Kayıt Durumu | Test Durumu | Cevap Sayısı |
|----|------------|-------------|----------------|------------|--------|----------------|----------------|--------------|
| | | | | | 1 | Test Kaydı VAR | Teste Başlamış | 1 |
| | | | | | 1 | Test Kaydı YOK | Test Kaydı YOK | 0 |

2 kayıttan 1 - 2 arasındaki kayıtlar gösteriliyor

1. Aşama -> Öğrenciyi Teste Hazırla

2. Aşama -> Öğrencinin Testini Başlat * Önkıtal Öğrenci Bilgisayar veya Tablet başına oturmadan bu tuşa BASMAYINIZ. Test bu tuşa basılıncaya kadar BAŞLAR.

Testi Bilmemiş Öğrenciler

Müzik yetenek alanı ön değerlendirme süreci 28 Mart - 1 Nisan 2022 tarihlerinde 08.00 ile 17.00 saatleri arasında sınav türü “Müzikal Yetkinlik Testi” uygulaması ve sınıf / şube seçimi yapılarak gerçekleştirilecektir. Resim yetenek alanı ön değerlendirme süreci ise 04 - 08 Nisan 2022 tarihlerinde 08.00 ile 17.00 saatleri arasında sınav türü “Görsel Algı Testi” uygulaması ve sınıf / şube seçimi yapılarak gerçekleştirilecektir.

Uygulama başlatılmadan önce öğrencilerin gerekli hazırlıkları (tuvalet ihtiyacı gibi) tamamladıkları teyit edilecektir. Tüm öğrenciler için ayrı ayrı olacak şekilde Resim-2’deki gibi 1. Aşama “Seçilen Öğrenciyi Teste Hazırla” başlığı seçilecek, daha sonra 2. Aşama “Seçilen Öğrencinin Testini Başlat” butonuna basılarak uygulama başlatılacaktır.

ÖN DEĞERLENDİRME UYGULAYICI KILAVUZU

Resim-2

Teste Girmemiş yada Testi Yarım Kalmış Öğrenciler

Sayfada 5 kayıt göster

Ara:

| Aç | Öğrenci TC | Öğrenci Adı | Öğrenci Soyadı | Öğrenci No | Sınıfı | Kayıt Durumu | Test Durumu | Cevap Sayısı |
|----|------------|-------------|----------------|------------|--------|----------------|----------------|--------------|
| | | | | | | Test Kaydı VAR | Teste Başlamış | 1 |
| | | | | | | Test Kaydı YOK | Test Kaydı YOK | 0 |
| | | | | | | Test Kaydı YOK | Test Kaydı YOK | 0 |
| | | | | | | Test Kaydı YOK | Test Kaydı YOK | 0 |
| | | | | | | Test Kaydı YOK | Test Kaydı YOK | 0 |

7 kayıttan 1 - 5 arasındaki kayıtlar gösteriliyor

Önceki 1 2 Sonraki

1. Aşama -> Öğrenciyi Teste Hazırla: [Seçilen Öğrenciyi Teste Hazırla](#)

2. Aşama -> Öğrencinin Testini Başlat: [Seçilen Öğrencinin Testini Başlat *](#) * Dikkat Öğrenci Bilgisayar veya Tablet başına oturmadan bu tuşa BASMAYINIZ. Test bu tuşa bastığınız anda BAŞLAR.

Testi Bitirmiş Öğrenciler

Show 5 entries

Search:

| Aç | Öğrenci TC | Öğrenci Adı | Öğrenci Soyadı | Öğrenci No | Sınıfı | Kayıt Durumu | Test Durumu | Cevap Sayısı |
|----|------------|-------------|----------------|------------|--------|----------------|----------------|--------------|
| | | | | | | Test Kaydı VAR | Testi Bitirmiş | 41 |

Showing 1 to 1 of 1 entries

Previous 1 Next

Müzik ve resim yetenek alanları uygulamaları her öğrenci için bireysel olarak gerçekleştirileceğinden Resim-2’de verilen teste girmemiş ya da testi yarım kalmış öğrenciler ile testi bitmiş öğrenciler ekranda görülebilecektir. Bir öğrencinin testi bittikten sonra diğer öğrenci aynı gün veya kılavuzda belirtilen diğer günlerden birinde ve uygulamanın yapılmasına uygun saat aralığında teste girebilecektir. Testin zamanında yapılması sınıf öğretmeni ile okul yönlendirme komisyonlarının sorumluluğunda olacaktır.

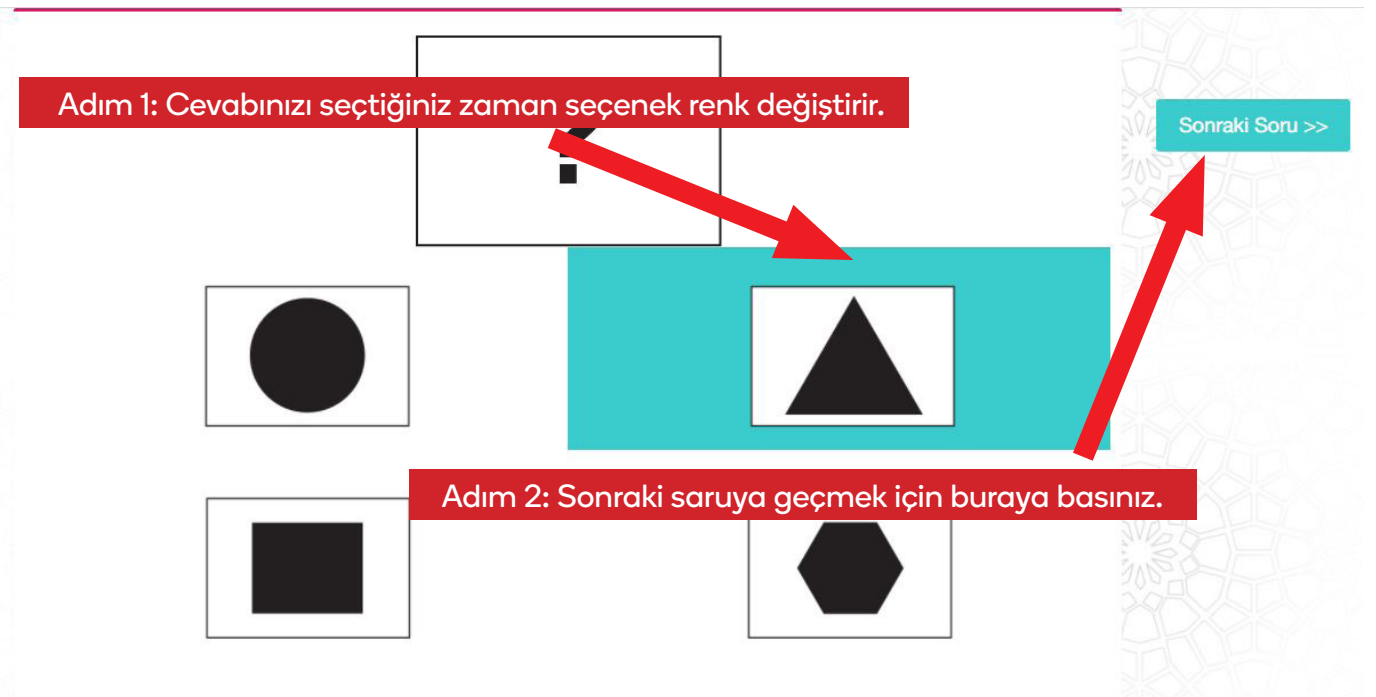
MÜZİK VE RESİM YETENEK ALANLARI ÖN DEĞERLENDİRME UYGULAMASI

Müzik yetenek alanı uygulamasında Resim-3’teki, resim yetenek alanı uygulamasında ise Resim-4’teki ekranlar görüntülenecektir. Her iki uygulamada da sorular için yönergeler vardır. Öğrenciler bu yönergeler doğrultusunda cevaplarını işaretledikten sonra **“Sonraki Soru”** butonuna basarak bir sonraki soruya geçecektir. Uygulamaya başlamadan önce bu husus öğrenciye anlatılacak ve gerekirse ilk sorudan sonra bir sonraki soruya geçmek için öğrenciye yardım edilecektir. Daha sonra öğrenci herhangi bir sorunla karşılaşmadığı sürece müdahale edilmeyecektir. Bu hususta da sorumluluk yine sınıf öğretmeni ile okul yönlendirme komisyonlarında olacaktır.

Resim-3



Resim-4



ÖN DEĞERLENDİRME UYGULAYICI KILAVUZU

Her iki uygulama da bitince Resim-5'teki gibi **“Uygulamanız bitmiştir. Öğretmeninize haber veriniz.”** yazılı bir ekran gelecektir. Bu ekran görüntülenmesi öğrencinin testi tamamladığı anlamına gelmektedir. Bundan sonra diğer öğrencinin test uygulama sürecine geçilebilecektir.

Resim-5

Bilgi

Uygulamanız Bitmiştir. Öğretmeninize haber veriniz.

MÜZİKAL YATKINLIK TESTİ UYGULAMA KOŞULLARI

“Müzikal Yetkinlik Testi”ni gerçekleştirmek için;

- 1) Çocukların mouse/fare kullanma becerilerinin tam gelişmemiş olma ihtimaline karşı varsa öncelikle tablet bilgisayar kullanmayı tercih ediniz. Yoksa dokunmatik ekranlı dizüstü veya masaüstü bilgisayarlar da kullanabilirsiniz.
- 2) İnternet tarayıcılarınızı son versiyonlarına güncelleyiniz. Uygulayıcıların “Google Chrome Tarayıcı” programını kullanmaları tavsiye edilmektedir.
- 3) Öğrencileri uygulamaya alacağınız ortamın sessiz ve olumsuz dış etkenlerden yalıtılmış bir yer olmasını sağlayınız.
- 4) Sorular sesli olacağından varsa kullanmaları için öğrencilere kulaklık veriniz. Kulaklık yoksa hoparlör veya benzeri bir aygıt ile sesin net bir şekilde duyulmasını sağlayınız.

GÖRSEL ALGI TESTİ UYGULAMA KOŞULLARI

“Görsel Algı Testi”ni gerçekleştirmek için;

- 1) Çocukların mouse/fare kullanma becerilerinin tam gelişmemiş olma ihtimaline karşı varsa öncelikle tablet bilgisayar kullanmayı tercih ediniz. Yoksa dokunmatik ekranlı dizüstü veya masaüstü bilgisayarlar da kullanabilirsiniz.
- 2) İnternet tarayıcılarınızı son versiyonlarına güncelleyiniz. Uygulayıcıların “Google Chrome Tarayıcı” programını kullanmaları tavsiye edilmektedir.
- 3) Öğrencileri uygulamaya alacağınız ortamın sessiz ve olumsuz dış etkenlerden yalıtılmış bir yer olmasını sağlayınız.

POP-UP (AÇILIR PENCERE) ENGELLEMESİ

Müzikal Yatkınlık ve Görsel Algı Testleri açılır pencere ile çalışmaktadır.

“Seçilen Öğrencinin Testini Başlat” butonuna tıklandığında açılır pencereye (pop-up) ulaşılamazsa genellikle “Adres Çubuğu” içinde en sağda uyarı görüntülenir. Uyarıya tıklayarak bu site için izin vermeniz gerekir. Aşağıdaki görüntüler farklı tarayıcılar (browser) için uyarının yeri hakkında bilgi vermektedir. Tarayıcı sürümüne göre uyarının rengi ve yeri değişebilir. İster anlık olarak açılır pencereye (pop-up) izin verilebilir, isterseniz de ayarlar menüsünü kullanarak engellemeyi kaldırma işlemi yapabilirsiniz.

POP-UP (AÇILIR PENCERE) ENGELLEMİYİ AYARLAR MENÜSÜNÜ KULLANARAK KALDIRMA

Google Chrome

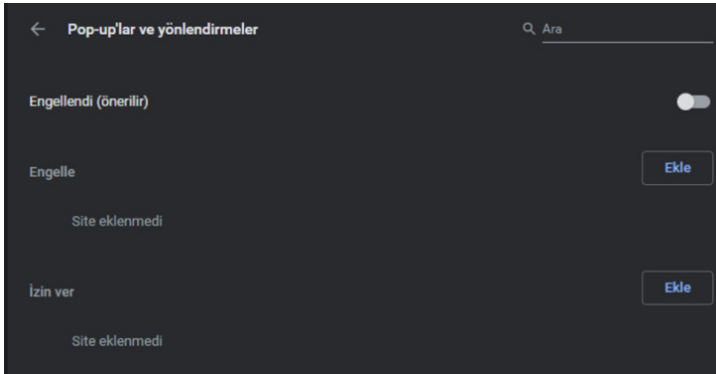
Adım 1: Sağ üstte bulunan üç noktaya tıklayın ve “Ayarlar”ı açın.

Adım 2: “Gizlilik ve Güvenlik” sekmesine tıklayın.

Adım 3: “Site Ayarları” menüsünü açın.

Adım 4: İçerik kısmına gelin ve “Pop-Up’lar ve yönlendirmeler” seçeneğine tıklayın.

Adım 5: Pop-Up engelleme butonunu pasif hâle getirin.



“Pop-Up’lar ve yönlendirmeler” menüsünde bir buton görünür. Eğer bu buton açıkta üzerinde “İzin verilen” şeklinde bir yazı belirir. Butona tıklayın ve kapatın.

Firefox

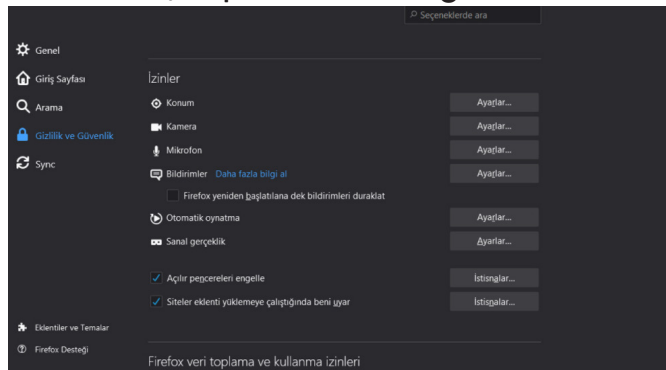
Adım 1: Tarayıcı penceresinin sağ üstünde bulunan “Menüyü aç” simgesine tıklayın.

Adım 2: Açılan menüden “Seçenekler” kısmına tıklayın.

Adım 3: Sol sekmeden “Gizlilik ve Güvenlik” menüsünü açın.

Adım 4: Sayfayı aşağıya kaydırın ve “İzinler” alt başlığına ilerleyin.

Adım 5: “Açılır pencereleri engelle” maddesinin işaretini kaldırın.



ÖN DEĞERLENDİRME UYGULAYICI KILAVUZU

Opera

Adım 1: Tarayıcı penceresinin sağ üstünde bulunan “Kolay kurulum” simgesine tıklayın.

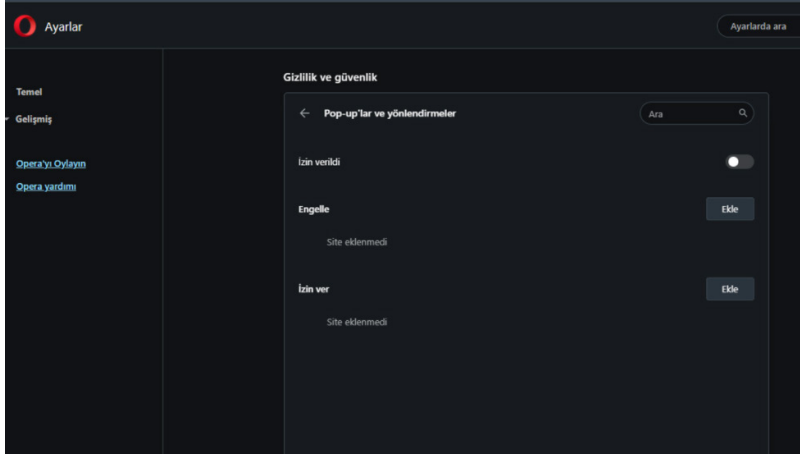
Adım 2: En altta bulunan “Tam tarayıcı ayarlarına git” butonuna tıklayın.

Adım 3: Sayfayı kaydırın, “Gizlilik ve Güvenlik” alt başlığına gelin.

Adım 4: “Site ayarları” sekmesine tıklayın.

Adım 5: İçerik kısmından “Pop-Up’lar ve yönlendirmeler” menüsünü açın.

Adım 6: “İzin verildi” ibaresinin yanındaki butonu kapatın.



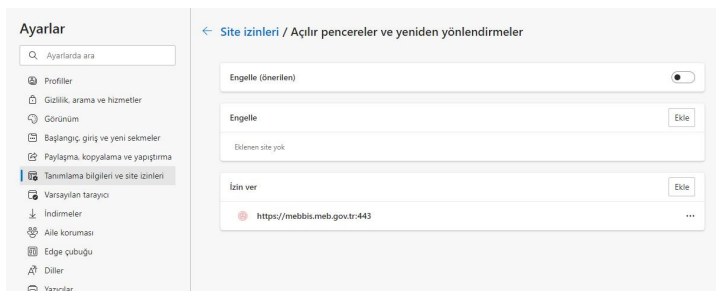
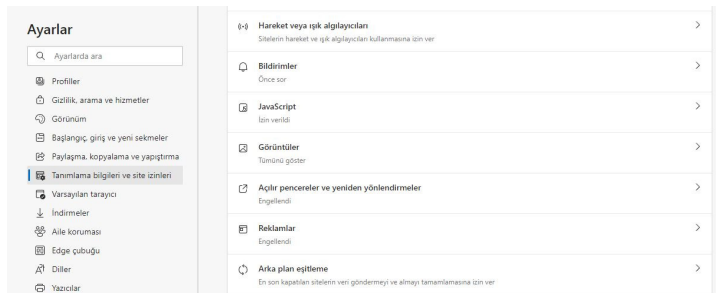
Edge (Internet Explorer)

Adım 1: Sağ üstte bulunan üç noktaya tıklayın ve “Ayarlar”ı açın.

Adım 2: Sayfayı kaydırın, “Tanımlama bilgileri ve site izinleri” alt başlığına gelin.

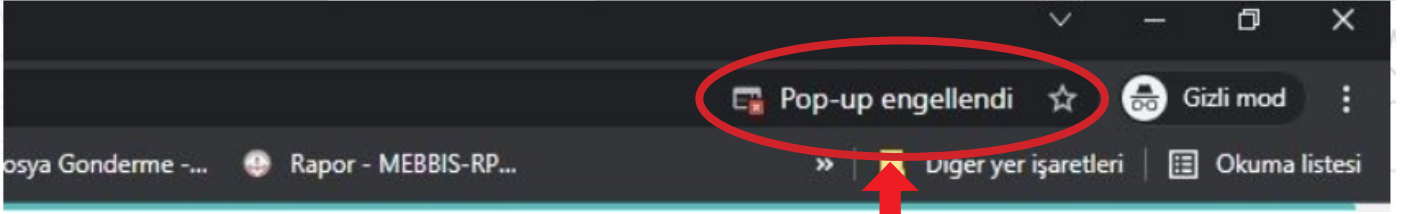
Adım 3: “Site İzinleri” sekmesine içinde “Açılır pencereler ve yeniden yönlendirmeler”e tıklayın.

Adım 4: “Engelle (önerilen)” ibaresinin yanındaki butonu kapatın.



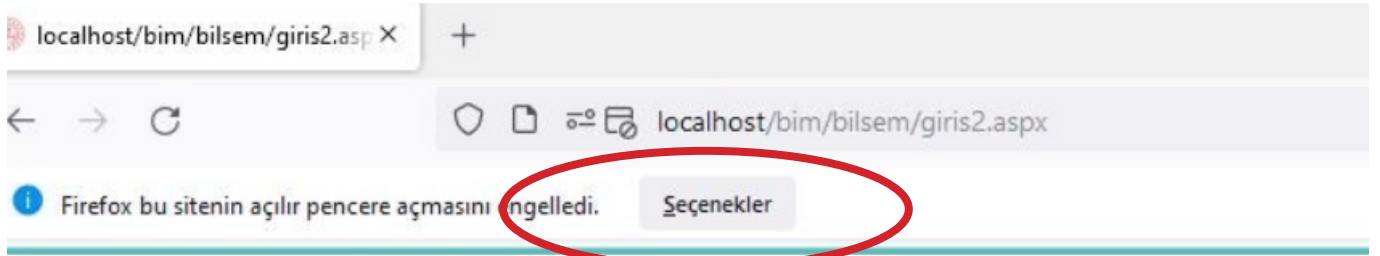
POP-UP (AÇILIR PENCERE) ENGELLEMEYİ ANLIK KALDIRMA

Google Chrome



Buraya basarak açılır pencelere izin veriniz.

Firefox



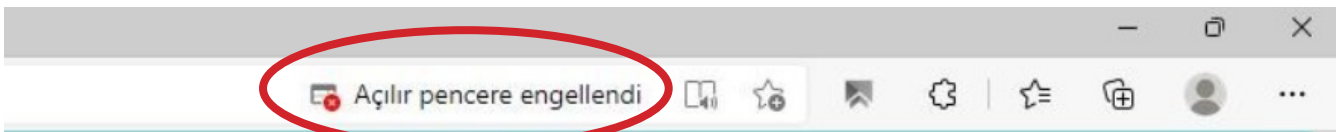
Buraya basarak açılır pencelere izin veriniz.

Opera



Buraya basarak açılır pencelere izin veriniz.

Edge (Internet Explorer)



Buraya basarak açılır pencelere izin veriniz.

UYGULAMA ESNASINDA KARŞILAŞILABİLECEK SORUNLAR

Uygulama esnasında karşılaşılabilecek her türlü sorun karşısında;

- 1) İnternet bağlantınızı kontrol ediniz.
- 2) Pop-Up (Açılır Pencere) engellemesini kaldırdığınızdan emin olunuz.
- 3) Gün ve saat aralıklarının doğru olup olmadığını kontrol ediniz.
- 4) Üsteki durumlardan herhangi biri söz konusu değilse sayfayı kapatıp uygulamayı yeniden başlatınız.
- 5) Sorunun devam etmesi durumunda okul yönlendirme komisyonuna başvurunuz.

ÖNEMLİ UYARI



Uygulamayı kapatma ve yeniden başlatma durumlarının tamamında, kılavuzda belirtilen tarih ve saat aralıklarında olmak koşuluyla öğrencinin soruları kaldığı yerden görüntülenmeye devam edecektir.

